



Estado de Pernambuco
Governo do Município
Prefeitura de Santa Terezinha
GABINETE DO PREFEITO

Mensagem ao Chefe do Poder Executivo n.º. 001/2018.

Santa Terezinha (PE), em 11 de Janeiro do ano de 2018.

**Excelentíssimo Senhor Vereador Presidente da Câmara
Municipal de Santa Terezinha, Estado de Pernambuco, e
Demais Parlamentares Locais,**

Faço uso do presente expediente oficial de comunicação entre os Poderes para, ao externar a honra em cumprimentá-los, comunicar a este Poder Legislativo a SANÇÃO da Lei Municipal n.º. 482/2018, que dispõe sobre o Plano Plurianual do Município para o período compreendido entre os exercícios financeiros dos anos de 2018 a 2021.

Cordialmente,


Geovane Martins
PREFEITO

Recebi em
16.01.18
Maria Gorete Alves Soares
MARIA GORETE ALVES SOARES
TESOUREIRA DA CMST
CPF: 031.427.254-23



Estado de Pernambuco
Governo do Município
Prefeitura de Santa Terezinha
GABINETE DO PREFEITO

Lei Municipal n.º. 482/2018, de 11 de janeiro de 2018.

Dispõe sobre o Plano Plurianual para o quadriênio 2018 a 2021 e dá outras providências.

O Prefeito Constitucional do Município de Santa Terezinha, Estado de Pernambuco, no uso de suas legais atribuições, na forma estabelecida na Lei Orgânica Municipal, faz saber que a Câmara aprovou e Ele sanciona a seguinte Lei:

CAPÍTULO I
DA ESTRUTURA E ORGANIZAÇÃO DO PLANO

Art. 1º Esta Lei institui o Plano Plurianual do Município de Santa Terezinha para o quadriênio 2018/2021, em cumprimento ao disposto no parágrafo 1º do artigo 165 da Constituição Federal.

Parágrafo Único: Integra o Plano Plurianual referido no *caput*, o Anexo I - Demonstrativo de Programas e Respectivas Ações, onde constam:

- I - Despesa por Programas, Ações e Fontes de Recursos; e
- II - Quadro de Detalhamento da Receita Prevista.

Art.2º Os Programas e ações deste Plano serão observados nas leis de diretrizes orçamentárias, nas leis orçamentárias anuais e nas leis que as modifiquem.

Art. 3º Para efeitos desta Lei entende-se por:

I - Programa: Instrumento de organização da ação governamental que articula um conjunto de ações visando a concretização do objetivo nele estabelecido;



Estado de Pernambuco
Governo do Município
Prefeitura de Santa Terezinha
GABINETE DO PREFEITO

II - Ação: Instrumento de programação que contribui para atender ao objetivo de um programa, podendo ser classificada, conforme a sua natureza em:

a) Projeto: Instrumento de programação para alcançar o objetivo um programa, envolvendo um conjunto de operações, limitadas no tempo, das quais resulta um produto que concorre para a expansão ou aperfeiçoamento da ação de governo; e,

b) Atividade: Instrumento de programação que contribui para atender ao objetivo de um programa, envolvendo um conjunto de operações que se realizam de modo contínuo e permanente, das quais resulta um produto necessário à manutenção da ação de governo;

III - Operação Especial: despesas que não contribuem para a manutenção, expansão ou aperfeiçoamento das ações de governo, das quais não resulta um produto, e não gera contraprestação direta sob a forma de bens ou serviços.

Art. 4° Os valores financeiros para as ações são estimativos, não se constituindo em limites à programação das despesas expressas nas Leis orçamentárias e em seus créditos adicionais.

CAPÍTULO II
DA GESTÃO DO PLANO
SEÇÃO I
ASPECTOS GERAIS

Art. 5° A gestão do Plano Plurianual observará os princípios de eficiência, eficácia e efetividade e compreenderá a implantação, monitoramento, avaliação e revisão de programas.

Art. 6° Caberá ao Poder Executivo, com orientação da Secretaria de Controle Interno, estabelecer normas e procedimentos para se atingir os objetivos do artigo anterior.



Estado de Pernambuco
Governo do Município
Prefeitura de Santa Terezinha
GABINETE DO PREFEITO

SEÇÃO II
DAS REVISÕES E ALTERAÇÕES DO PLANO

Art. 7ºA exclusão ou alteração de programas constantes desta Lei ou a inclusão de novo programa serão propostas pelo Poder Executivo por meio de projeto de Lei de revisão anual ou específico de alteração da Lei do Plano Plurianual.

§1º Os projetos de Lei de revisão anual, serão encaminhados ao Poder Legislativo até o dia 03 de outubro de 2018, 2019 e 2020.

Art. 8º Fica o Poder Executivo autorizado a:

- I - Alterar o Órgão responsável por programas ou ações;
- II - Adequar a meta física da ação para compatibilizá-la com alterações no seu valor, produto, ou unidade de medida, efetivadas pelas Leis orçamentárias anuais e seus créditos adicionais ou por Leis que alterem o Plano Plurianual.

CAPÍTULO III
DISPOSIÇÕES GERAIS

Art. 9º O Poder Executivo divulgará, de preferência por meio da internet, pelo menos uma vez em cada um dos anos subsequentes à aprovação do Plano, em função de alterações ocorridas:

- I - texto atualizado da Lei do Plano Plurianual;
- II - Anexos atualizados dos Programas e Ações, nos moldes do Anexo I desta Lei.

Art. 10. Caberá ao Poder Legislativo fazer as devidas avaliações dos Programas e ações de sua responsabilidade nos moldes descritos nos artigos 5º e 6º desta Lei.



Estado de Pernambuco
Governo do Município
Prefeitura de Santa Terezinha
GABINETE DO PREFEITO

Art.11. Esta Lei entra em vigor na data de sua publicação.

Art. 12. Revogam-se as disposições em contrário.

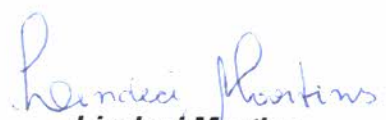


Geovane Martins
PREFEITO

Certidão de Promulgação e Publicação

Certifico que o Prefeito Municipal sancionou a Lei Municipal n.º. 482/2018 que foi levada a publicação por meio do Diário Oficial Eletrônico dos Municípios do Estado de Pernambuco, bem como por disponibilização no Site Oficial da Prefeitura Municipal de Santa Terezinha (PE). O referido é verdade, dou fé.

Santa Terezinha (PE), em 11 de Janeiro do ano de 2018.



Lindeci Martins
Assessora Especial do Gabinete
do Chefe do Poder Executivo



Prefeitura Municipal de Santa Terezinha

Prefeitura Municipal de Santa Terezinha-PE

Setor de Contabilidade - PPA-Plano Plurianual - 2018 à 2021 - R\$ 1,00

Anexo XIII da Lei nº 482/2018 - Quadro de Detalhamento da Receita - Q.D.R.

| Receitas | Valor (2018) | Valor (2019) | Valor (2020) | Valor (2021) | Total |
|--|----------------------|----------------------|----------------------|----------------------|-----------------------|
| 0020 1325.01.03.00 Receita de Rem. de Depósitos Bancários de Recursos Vinculados | 7.392,00 | 7.725,00 | 8.072,00 | 8.436,00 | 31.625,00 |
| 0021 1325.01.03.00 Receita de Rem. de Depósitos Bancários de Recursos Vinculados | 6.160,00 | 6.437,00 | 6.727,00 | 7.030,00 | 26.354,00 |
| 0022 1325.02.00.00 Remuneração de Depósitos de Recursos não vinculados | 14.784,00 | 15.449,00 | 16.145,00 | 16.871,00 | 63.249,00 |
| 0022 1325.02.99.00 Remuneração de Outros Depósitos de Recursos não Vinculados | 12.320,00 | 12.874,00 | 13.454,00 | 14.059,00 | 52.707,00 |
| 0023 1325.02.99.01 Receita de Remuneração de Outros Depósitos Bancários de Recursos Vinculados | 2.464,00 | 2.575,00 | 2.691,00 | 2.812,00 | 10.542,00 |
| 0024 1328.20.00.01 Remuneração dos Investimentos do Regime Próprio de Previdência | 123.200,00 | 128.744,00 | 134.537,00 | 140.592,00 | 527.073,00 |
| 1600.00.00.00 RECEITA DE SERVIÇOS | 6.160,00 | 6.437,00 | 6.697,00 | 7.030,00 | 26.324,00 |
| 1600.01.00.00 Serviços Comerciais | 1.232,00 | 1.287,00 | 1.315,00 | 1.406,00 | 5.240,00 |
| 0025 1600.01.99.00 Outros Serviços Comerciais | 1.232,00 | 1.287,00 | 1.315,00 | 1.406,00 | 5.240,00 |
| 0026 1600.05.00.00 Outros Serviços de Saúde | 2.464,00 | 2.575,00 | 2.691,00 | 2.812,00 | 10.542,00 |
| 0026 1600.05.99.00 Outros Serviços de Saúde | 2.464,00 | 2.575,00 | 2.691,00 | 2.812,00 | 10.542,00 |
| 0027 1600.13.00.00 Serviços Administrativos | 2.464,00 | 2.575,00 | 2.691,00 | 2.812,00 | 10.542,00 |
| 0027 1600.13.99.00 Outros Serviços Administrativos | 2.464,00 | 2.575,00 | 2.691,00 | 2.812,00 | 10.542,00 |
| 1700.00.00.00 TRANSFERÊNCIAS CORRENTES | 32.215,161,00 | 33.664,842,00 | 35.179,757,00 | 36.762,854,00 | 137.822,614,00 |
| 1720.00.00.00 Transferências Intergovernamentais | 32.115,161,00 | 33.560,342,00 | 35.070,554,00 | 36.648,737,00 | 137.394,794,00 |
| 1721.00.00.00 Transferências da União | 20.455,852,00 | 21.376,364,00 | 22.338,299,00 | 23.343,526,00 | 87.514,041,00 |
| 0028 1721.01.02.00 Cota-Parte do Fundo de Participação dos Municípios - FPM | 16.273,600,00 | 17.005,912,00 | 17.771,178,00 | 18.570,881,00 | 69.621,571,00 |
| 0029 1721.01.05.00 Cota-Parte do Imposto Sobre a Propriedade Territorial Rural - ITR | 10.472,00 | 10.943,00 | 11.435,00 | 11.951,00 | 44.801,00 |
| 1721.22.00.00 Transferência da Compensação Financeira pela Exploração de Recursos Naturais | 197.120,00 | 205.990,00 | 215.260,00 | 224.947,00 | 843.317,00 |
| 0030 1721.22.30.00 Compensação Financeira Petróleo - FEX | 36.960,00 | 38.623,00 | 40.361,00 | 42.178,00 | 158.122,00 |
| 0031 1721.22.70.00 Cota-Parte do Fundo Especial Petróleo - FEP | 160.160,00 | 167.367,00 | 174.899,00 | 182.769,00 | 685.195,00 |
| 1721.33.00.00 Transferências de Recursos do Sistema Único de Saúde - SUS | 2.372,556,00 | 2.479,321,00 | 2.590,890,00 | 2.707,480,00 | 10.150,247,00 |
| 0032 1721.33.11.06 PAC-S-Programa agenteComunitario de Saude | 360.000,00 | 376.200,00 | 393.129,00 | 410.820,00 | 1.540.149,00 |
| 0033 1721.33.11.07 PSF-Programa Saude da Familia | 647.416,00 | 676.550,00 | 706.994,00 | 738.809,00 | 2.769.769,00 |
| 0034 1721.33.11.08 PAB-Piso de Atencao Basica | 370.000,00 | 386.650,00 | 404.049,00 | 422.231,00 | 1.582.930,00 |
| 0035 1721.33.11.10 PSB - Programa Saude Bucal | 180.000,00 | 188.100,00 | 196.565,00 | 205.410,00 | 770.075,00 |
| 0036 1721.33.11.12 Programa NASF - Nucleo de Assistencia a Saude da Familia | 250.000,00 | 261.250,00 | 273.006,00 | 285.292,00 | 1.069.548,00 |
| 0037 1721.33.11.16 Programa de Melhor ia do Acesso e da Qualidade - PMAQ (RAB-PM/MAQ-SM) | 170.000,00 | 177.650,00 | 185.644,00 | 193.998,00 | 727.292,00 |
| 0038 1721.33.12.13 MAC - Média e Alta Complexidade Ambulatorial e Hospitalar | 200.000,00 | 209.000,00 | 218.405,00 | 228.233,00 | 855.638,00 |
| 0039 Vigilancia Sanitaria e Epidemiologica | | | | | |



Prefeitura Municipal de Santa Terezinha

Prefeitura Municipal de Santa Terezinha-PE

Setor de Contabilidade - PPA-Plano Plurianual - 2018 à 2021 - R\$ 1,00

Anexo XIII da Lei nº 482/2018 - Quadro de Detalhamento da Receita - Q.D.R.

| Receitas | Valor (2018) | Valor (2019) | Valor (2020) | Valor (2021) | Total |
|---|--------------|--------------|--------------|--------------|---------------|
| 1721.33.13.05 | 115.140,00 | 120.321,00 | 125.736,00 | 131.394,00 | 492.591,00 |
| 0040 1721.33.14.02 | 80.000,00 | 83.600,00 | 87.362,00 | 91.293,00 | 342.255,00 |
| Transferências de Recursos do Fundo Nacional de Assistência Social - FNAS | 860.800,00 | 899.535,00 | 940.014,00 | 982.316,00 | 3.682.665,00 |
| 0041 1721.34.01.00 | 184.800,00 | 193.116,00 | 201.806,00 | 210.887,00 | 790.609,00 |
| 0042 1721.34.03.00 | 123.200,00 | 128.744,00 | 134.537,00 | 140.592,00 | 527.073,00 |
| 0043 1721.34.04.00 | 54.208,00 | 56.647,00 | 59.196,00 | 61.860,00 | 231.911,00 |
| 0044 1721.34.05.00 | 369.600,00 | 386.232,00 | 403.612,00 | 421.775,00 | 1.581.219,00 |
| 0045 1721.34.06.00 | 20.944,00 | 21.886,00 | 22.871,00 | 23.901,00 | 89.602,00 |
| 0046 1721.34.07.00 | 48.048,00 | 50.210,00 | 52.470,00 | 54.831,00 | 205.559,00 |
| 0047 1721.34.08.00 | 60.000,00 | 62.700,00 | 65.522,00 | 68.470,00 | 256.692,00 |
| 0048 1721.35.01.00 | 400.000,00 | 418.000,00 | 436.810,00 | 456.466,00 | 1.711.276,00 |
| 0049 1721.35.02.00 | 40.000,00 | 41.800,00 | 43.681,00 | 45.647,00 | 171.128,00 |
| 0050 1721.35.03.00 | 197.120,00 | 205.990,00 | 215.260,00 | 224.947,00 | 843.317,00 |
| 0051 1721.35.04.00 | 80.000,00 | 83.600,00 | 87.362,00 | 91.293,00 | 342.255,00 |
| 0052 1721.36.00.01 | 10.000,00 | 10.451,00 | 10.920,00 | 11.412,00 | 42.783,00 |
| 0053 1721.99.00.01 | 14.184,00 | 14.822,00 | 15.489,00 | 16.186,00 | 60.681,00 |
| 0054 1722.01.01.00 | 4.698.509,00 | 4.909.942,00 | 5.130.888,00 | 5.361.782,00 | 20.101.121,00 |
| 0055 1722.01.02.00 | 4.123.949,00 | 4.309.527,00 | 4.503.455,00 | 4.706.112,00 | 17.643.043,00 |
| 0056 1722.01.04.00 | 414.400,00 | 433.048,00 | 452.535,00 | 472.900,00 | 1.772.883,00 |
| 0057 1722.01.13.00 | 61.600,00 | 64.372,00 | 67.268,00 | 70.296,00 | 263.536,00 |
| 0058 1722.22.00.00 | 36.960,00 | 38.623,00 | 40.361,00 | 42.178,00 | 158.122,00 |
| 0059 1722.22.20.00 | 36.960,00 | 38.623,00 | 40.361,00 | 42.178,00 | 158.122,00 |
| 0060 1724.01.00.00 | 6.160.000,00 | 6.437.200,00 | 6.726.874,00 | 7.029.584,00 | 26.353.658,00 |
| 0061 1724.02.00.00 | 800.800,00 | 836.836,00 | 874.493,00 | 913.845,00 | 3.425.974,00 |
| 0062 1760.00.00.00 | 100.000,00 | 104.500,00 | 109.203,00 | 114.117,00 | 427.820,00 |
| 0063 1762.02.00.00 | 100.000,00 | 104.500,00 | 109.203,00 | 114.117,00 | 427.820,00 |
| 0064 1762.02.01.00 | 100.000,00 | 104.500,00 | 109.203,00 | 114.117,00 | 427.820,00 |

OUTRAS RECEITAS CORRENTES

0061 1762.02.01.00



Prefeitura Municipal de Santa Terezinha

Prefeitura Municipal de Santa Terezinha-PE

Sector de Contabilidade - PPA-Plano Plurianual - 2018 à 2021 - R\$ 1.00

Anexo XIII da Lei nº 482/2018 - Quadro de Detalhamento da Receita - Q.D.R.

| Receitas | | Valor (2018) | Valor (2019) | Valor (2020) | Valor (2021) | Total |
|----------------------|--|---------------------|---------------------|---------------------|---------------------|----------------------|
| 1900.00.00.00 | | 1.143.912,00 | 1.195.385,00 | 1.249.180,00 | 1.305.395,00 | 4.893.872,00 |
| 1911.00.00.00 | Multas e Juros de Mora dos Tributos | 3.696,00 | 3.861,00 | 4.035,00 | 4.218,00 | 15.810,00 |
| 0062 | 1911.38.00.00 | 1.232,00 | 1.287,00 | 1.345,00 | 1.406,00 | 5.270,00 |
| | Territorial Urbana-PTU | | | | | |
| 0063 | 1911.39.00.00 | 1.232,00 | 1.287,00 | 1.345,00 | 1.406,00 | 5.270,00 |
| | Multas e Juros de Mora do Imposto s/Transmissão Inter-Vivos de Bens Imóveis-ITBI | | | | | |
| 0064 | 1911.40.00.00 | 1.232,00 | 1.287,00 | 1.345,00 | 1.406,00 | 5.270,00 |
| | Qualquer Natureza - ISS | | | | | |
| 0065 | 1912.29.01.00 | 184.800,00 | 193.116,00 | 201.806,00 | 210.887,00 | 790.609,00 |
| | Multas e Juros de Mora da Contribuição Previdenciária | | | | | |
| | Identizações e Restituições | 827.904,00 | 865.159,00 | 904.093,00 | 944.776,00 | 3.541.932,00 |
| | Identizações | 12.320,00 | 12.874,00 | 13.454,00 | 14.059,00 | 52.707,00 |
| 0066 | 1921.99.00.00 | 12.320,00 | 12.874,00 | 13.454,00 | 14.059,00 | 52.707,00 |
| | Outras Indenizações | | | | | |
| | Restituições | 815.584,00 | 852.285,00 | 890.639,00 | 930.717,00 | 3.489.225,00 |
| 0067 | 1922.10.00.00 | 800.800,00 | 836.836,00 | 874.494,00 | 913.846,00 | 3.425.976,00 |
| | Compensação Financeira entre Regime Geral e Regime Próprio | | | | | |
| 0068 | 1922.99.00.00 | 12.320,00 | 12.874,00 | 13.454,00 | 14.059,00 | 52.707,00 |
| | Outras Restituições | | | | | |
| 0069 | 1922.99.01.00 | 2.464,00 | 2.575,00 | 2.691,00 | 2.812,00 | 10.542,00 |
| | Receita da Dívida Ativa | 76.384,00 | 79.821,00 | 83.413,00 | 87.168,00 | 326.786,00 |
| | Receita da Dívida Ativa Tributária | 57.904,00 | 60.509,00 | 63.232,00 | 66.079,00 | 247.724,00 |
| 0070 | 1931.11.00.00 | 14.784,00 | 15.449,00 | 16.145,00 | 16.872,00 | 63.250,00 |
| | Receita da Dívida Ativa Imposto s/Propriedade Predial e Territorial Urbana-IPITU | | | | | |
| 0071 | 1931.12.00.00 | 24.640,00 | 25.748,00 | 26.907,00 | 28.119,00 | 105.414,00 |
| | Receita da Dívida Ativa do Imposto s/Transmissão Inter-Vivos Bens Imóveis-ITBI | | | | | |
| 0072 | 1931.13.00.00 | 18.480,00 | 19.312,00 | 20.180,00 | 21.088,00 | 79.060,00 |
| | Receita da Dívida Ativa do Imposto s/Serviços de Qualquer Natureza - ISS | | | | | |
| | Receita da Dívida Ativa não Tributária | 18.480,00 | 19.312,00 | 20.181,00 | 21.089,00 | 79.062,00 |
| 0073 | 1932.00.00.00 | 18.480,00 | 19.312,00 | 20.181,00 | 21.089,00 | 79.062,00 |
| | Receita da Dívida Ativa Não Tributária de Outras Receitas | | | | | |
| | Receitas Diversas | 51.128,00 | 53.428,00 | 55.833,00 | 58.346,00 | 218.735,00 |
| 0074 | 1990.99.00.00 | 1.848,00 | 1.931,00 | 2.018,00 | 2.109,00 | 7.906,00 |
| | Outras Receitas | | | | | |
| 0075 | 1990.99.01.00 | 36.960,00 | 38.623,00 | 40.361,00 | 42.178,00 | 158.122,00 |
| | Outras Receitas | | | | | |
| 0076 | 1990.99.02.00 | 12.320,00 | 12.874,00 | 13.454,00 | 14.059,00 | 52.707,00 |
| | Receitas de Capital | 5.143.640,00 | 5.375.104,00 | 5.616.982,00 | 5.869.749,00 | 22.005.475,00 |
| | Alienação de Bens | 18.480,00 | 19.312,00 | 20.181,00 | 21.089,00 | 79.062,00 |
| | Alienação de Bens Móveis | 18.480,00 | 19.312,00 | 20.181,00 | 21.089,00 | 79.062,00 |
| | Alienação de Outros Bens Móveis | 18.480,00 | 19.312,00 | 20.181,00 | 21.089,00 | 79.062,00 |
| | Alienação de Outros Bens Imóveis | 18.480,00 | 19.312,00 | 20.181,00 | 21.089,00 | 79.062,00 |
| 0077 | 2219.00.00.01 | 18.480,00 | 19.312,00 | 20.181,00 | 21.089,00 | 79.062,00 |
| | Transferências de Capital | 5.125.160,00 | 5.355.792,00 | 5.596.801,00 | 5.848.660,00 | 21.926.413,00 |
| | Transferências de Convênios | 5.125.160,00 | 5.355.792,00 | 5.596.801,00 | 5.848.660,00 | 21.926.413,00 |
| | Transferências de Convênios da União e de suas | 4.230.400,00 | 4.420.768,00 | 4.619.701,00 | 4.827.590,00 | 18.098.459,00 |



Prefeitura Municipal de Santa Terezinha

Prefeitura Municipal de Santa Terezinha-PE

Sector de Contabilidade - PPA-Plano Plurianual - 2018 à 2021 - R\$ 1,00

Anexo XIII da Lei nº 482/2018 - Quadro de Detalhamento da Receita - Q.D.R.

| Receitas | | Valor (2018) | Valor (2019) | Valor (2020) | Valor (2021) | Total |
|---------------|---|--------------|--------------|--------------|--------------|---------------|
| Entidades | | | | | | |
| 2471.01.00.00 | Transferências de Convênio da União para o Sistema Único de Saúde - SUS | 891.872,00 | 932.006,00 | 973.946,00 | 1.017.775,00 | 3.815.599,00 |
| 0078 | 2471.01.03.00 Convênio Aquisição de Veículos e Unidades Móvel | 443.520,00 | 463.478,00 | 484.335,00 | 506.130,00 | 1.897.463,00 |
| 0079 | 2471.01.04.00 Convênio Reaparelhamento de Unidade de Saúde do Município | 198.352,00 | 207.278,00 | 216.605,00 | 226.353,00 | 848.588,00 |
| 0080 | 2471.01.05.00 Convênio Construção, Reforma e Ampliação de Postos de Saúde | 250.000,00 | 261.250,00 | 273.006,00 | 285.292,00 | 1.069.548,00 |
| 0081 | 2471.02.02.00 Convênio Construção, Reforma e Ampliação de Creches | 246.400,00 | 257.488,00 | 269.075,00 | 281.183,00 | 1.054.146,00 |
| 0082 | 2471.02.03.00 Convênio Aquisição de Ônibus para o Transporte Escolar | 511.168,00 | 534.171,00 | 558.208,00 | 583.328,00 | 2.186.875,00 |
| 0083 | 2471.02.08.00 Convênio Construção, Reforma e/ou Ampliação de Unidades Escolares | 943.824,00 | 986.296,00 | 1.030.679,00 | 1.077.060,00 | 4.037.859,00 |
| 0084 | 2471.99.00.00 Outras Transferências Convênios União | 1.637.136,00 | 1.710.807,00 | 1.787.793,00 | 1.868.244,00 | 7.003.980,00 |
| 0085 | 2471.99.01.00 Convênio Pavimentação e Recuperação de Calçamento em diversas ruas - Gov. Federal | 694.848,00 | 726.116,00 | 758.791,00 | 792.937,00 | 2.972.692,00 |
| 0086 | 2471.99.02.00 Construção de Sistema de Abastecimento na zona rural - Gov. Federal | 192.192,00 | 200.841,00 | 209.878,00 | 219.323,00 | 822.234,00 |
| 0087 | 2471.99.03.00 Convênio Implantação rede de esgotos- Gov. Federal | 250.096,00 | 261.350,00 | 273.111,00 | 285.401,00 | 1.069.958,00 |
| 0088 | 2471.99.04.00 Convênio Construção de Portais - Gov. Federal | 500.000,00 | 522.500,00 | 546.013,00 | 570.583,00 | 2.139.096,00 |
| 0089 | 2472.00.00.00 Transferências de Convênios dos Estados e do Distrito Federal e de suas Entidade | 894.760,00 | 935.024,00 | 977.100,00 | 1.021.070,00 | 3.827.954,00 |
| 0088 | 2472.01.00.00 Transferências de Convênio dos Estados para o Sistema Único de Saúde - SUS | 221.760,00 | 231.739,00 | 242.167,00 | 253.065,00 | 948.731,00 |
| 0088 | 2472.01.02.00 Convênio Construção, Reforma e Ampliação de Postos de Saúde - Gov. Estado | 221.760,00 | 231.739,00 | 242.167,00 | 253.065,00 | 948.731,00 |
| 0089 | 2472.99.00.00 Outras Transferências Convênios dos Estados | 673.000,00 | 703.285,00 | 734.933,00 | 768.005,00 | 2.879.223,00 |
| 0090 | 2472.99.01.00 Construção Pavimentação e Recuperação em diversas ruas - Recursos FEM Gov. Estado | 630.000,00 | 658.350,00 | 687.976,00 | 718.935,00 | 2.695.261,00 |
| 0090 | 2472.99.02.00 Convênio FEM Mulher - Recursos FEM Gov. Estado | 43.000,00 | 44.935,00 | 46.957,00 | 49.070,00 | 183.962,00 |
| 0090 | 7000.00.00.00 Receitas Intra-Orçamentárias Correntes | 2.120.782,59 | 2.216.218,00 | 2.315.947,00 | 2.420.166,00 | 9.073.113,59 |
| 0090 | 7200.00.00.00 Receitas de Contribuições | 2.120.782,59 | 2.216.218,00 | 2.315.947,00 | 2.420.166,00 | 9.073.113,59 |
| 0091 | 7210.00.00.00 Contribuições Sociais | 2.120.782,59 | 2.216.218,00 | 2.315.947,00 | 2.420.166,00 | 9.073.113,59 |
| 0091 | 7210.29.00.00 Contribuicao Previdenciarias do Regime Proprio | 2.120.782,59 | 2.216.218,00 | 2.315.947,00 | 2.420.166,00 | 9.073.113,59 |
| 0091 | 7210.29.01.00 Contribuicao Patronais Ativo Civil | 1.583.630,59 | 1.654.894,00 | 1.729.364,00 | 1.807.186,00 | 6.775.074,59 |
| 0092 | 7210.29.02.00 Contribuição Previdenciária em Regime de Parcelamento de Débitos | 537.152,00 | 561.324,00 | 586.583,00 | 612.980,00 | 2.298.039,00 |
| 0093 | 9000.00.00.00 Conta Retificadora da Receita Orçamentária | 4.141.984,00 | 4.328.374,00 | 4.523.151,00 | 4.726.693,00 | 17.720.202,00 |
| 0094 | 9517.21.01.02 Dedução do FPM p/ formação do FUNDEB | 3.080.000,00 | 3.218.600,00 | 3.363.437,00 | 3.514.792,00 | 13.176.829,00 |
| 0094 | 9517.21.01.05 Dedução de Receita para Formação do FUNDEB - ITR | 2.464,00 | 2.575,00 | 2.691,00 | 2.812,00 | 10.542,00 |
| 0095 | 9517.21.36.00 Dedução das Transf. Financeira (LC 87/96) p/ formação do FUNDEB | 6.160,00 | 6.437,00 | 6.727,00 | 7.030,00 | 26.354,00 |



Prefeitura Municipal de Santa Terezinha

Prefeitura Municipal de Santa Terezinha-PE

Setor de Contabilidade - PPA-Plano Plurianual - 2018 à 2021 - R\$ 1,00

Anexo XIII da Lei nº 482/2018 - Quadro de Detalhamento da Receita - Q.D.R.

| Receitas | | Valor (2018) | Valor (2019) | Valor (2020) | Valor (2021) | Total |
|------------------|---|---------------------|---------------------|---------------------|---------------------|----------------------|
| Entidades | | | | | | |
| | Transferências de Convênio da União para o Sistema Único de Saúde – SUS | 891.872,00 | 932.006,00 | 973.946,00 | 1.017.775,00 | 3.815.599,00 |
| 0078 | Convênio Aquisição de Veículos e Unidades Móvel | 443.520,00 | 453.478,00 | 484.335,00 | 506.130,00 | 1.897.463,00 |
| 0079 | Convênio Reparelhamento de Unidade de Saúde do Município | 198.352,00 | 207.278,00 | 216.605,00 | 226.353,00 | 848.588,00 |
| 0080 | Convênio Construção, Reforma e Ampliação de Postos de Saúde | 250.000,00 | 261.250,00 | 273.006,00 | 285.292,00 | 1.069.548,00 |
| 0081 | Convênio Construção, Reforma e Ampliação de Creches | 246.400,00 | 257.488,00 | 269.075,00 | 281.183,00 | 1.054.146,00 |
| 0082 | Convênio Aquisição de Ônibus para o Transporte Escolar | 511.168,00 | 534.171,00 | 558.208,00 | 583.328,00 | 2.186.875,00 |
| 0083 | Convênio Construção, Reforma e/ou Ampliação de Unidades Escolares | 943.824,00 | 986.296,00 | 1.030.679,00 | 1.077.060,00 | 4.037.859,00 |
| 0084 | Outras Transferências Convênios União | 1.637.136,00 | 1.710.807,00 | 1.787.793,00 | 1.868.244,00 | 7.003.980,00 |
| 0084 | Convênio Pavimentação e Recuperação de Calçamento em diversas ruas - Gov. Federal | 694.848,00 | 726.116,00 | 758.791,00 | 792.937,00 | 2.972.692,00 |
| 0085 | Construção de Sistema de Abastecimento na zona rural - Gov. Federal | 192.192,00 | 200.841,00 | 209.878,00 | 219.323,00 | 822.234,00 |
| 0086 | Convênio Implantação rede de esgotos- Gov. Federal | 250.096,00 | 261.350,00 | 273.111,00 | 285.401,00 | 1.069.958,00 |
| 0087 | Convênio Construção de Portais - Gov. Federal | 500.000,00 | 522.500,00 | 546.013,00 | 570.583,00 | 2.139.096,00 |
| 0087 | Transferências de Convênios dos Estados e do Distrito Federal e de suas Entidade | 894.760,00 | 935.024,00 | 977.100,00 | 1.021.070,00 | 3.827.954,00 |
| 0088 | Transferências de Convênio dos Estados para o Sistema Único de Saúde - SUS | 221.760,00 | 231.739,00 | 242.167,00 | 253.065,00 | 948.731,00 |
| 0088 | Convênio Construção, Reforma e Ampliação de Postos de Saúde - Gov. Estado | 221.760,00 | 231.739,00 | 242.167,00 | 253.065,00 | 948.731,00 |
| 0089 | Outras Transferências Convênios dos Estados | 673.000,00 | 703.285,00 | 734.933,00 | 768.005,00 | 2.879.223,00 |
| 0089 | Construção Pavimentação e Recuperação em diversas ruas - Recursos FEM Gov. Estado | 630.000,00 | 658.350,00 | 687.976,00 | 718.935,00 | 2.695.261,00 |
| 0096 | Convênio FEM Mulher - Recursos FEM Gov. Estado | 43.000,00 | 44.935,00 | 46.937,00 | 49.070,00 | 183.962,00 |
| | 7000.00.00.00 Receitas Intra-Orçamentárias Correntes | 2.120.782,59 | 2.216.218,00 | 2.315.947,00 | 2.420.166,00 | 9.073.113,59 |
| | 7210.00.00.00 Contribuições Sociais | 2.120.782,59 | 2.216.218,00 | 2.315.947,00 | 2.420.166,00 | 9.073.113,59 |
| 0091 | Contribuição Previdenciárias do Regime Proprio | 2.120.782,59 | 2.216.218,00 | 2.315.947,00 | 2.420.166,00 | 9.073.113,59 |
| 0091 | Contribuição Patronais Ativo Civil | 1.583.630,59 | 1.654.894,00 | 1.729.364,00 | 1.807.186,00 | 6.775.074,59 |
| 0092 | Contribuição Previdenciária em Regime de Parcelamento de Débitos | 537.152,00 | 561.324,00 | 586.583,00 | 612.980,00 | 2.298.039,00 |
| | 9000.00.00.00 Conta Retificador da Receita Orçamentária | 4.141.984,00 | 4.328.374,00 | 4.523.451,00 | 4.726.693,00 | 17.720.202,00 |
| 0093 | Dedução do FPM pr formação do FUNDEB | 3.080.000,00 | 3.218.600,00 | 3.363.437,00 | 3.514.792,00 | 13.176.829,00 |
| 0093 | Dedução de Receita para Formação do FUNDEB - ITR | 2.464,00 | 2.575,00 | 2.691,00 | 2.812,00 | 10.542,00 |
| 0093 | Dedução das Transf. Financeira (LC 87/96) pr formação do FUNDEB | 6.160,00 | 6.437,00 | 6.727,00 | 7.030,00 | 26.354,00 |



Prefeitura Municipal de Santa Terezinha

Prefeitura Municipal de Santa Terezinha-PE

Sector de Contabilidade - PPA-Plano Plurianual - 2018 à 2021 - R\$ 1,00

Anexo XIII da Lei nº 482/2018 - Quadro de Detalhamento da Receita - Q.D.R.

| | Receitas | Valor (2018) | Valor (2019) | Valor (2020) | Valor (2021) | Total |
|------|--|----------------------|----------------------|----------------------|----------------------|-----------------------|
| 0096 | 9517.22.01.01 Dedução do ICMS p/ formação do FUNDEB | 985.600,00 | 1.029.952,00 | 1.076.300,00 | 1.124.733,00 | 4.216.585,00 |
| 0097 | 9517.22.01.02 Dedução de Receita para Formação do FUNDEB - IPVA | 49.280,00 | 51.498,00 | 53.815,00 | 56.237,00 | 210.830,00 |
| 0098 | 9517.22.01.04 Dedução Receita do IPI Exportação p/ Formação FUNDEB | 18.480,00 | 19.312,00 | 20.181,00 | 21.089,00 | 79.062,00 |
| | Total Geral: | 39.375.030,00 | 41.146.900,00 | 42.998.479,00 | 44.933.458,00 | 168.453.867,00 |

Charlesston de Souza Guimarães
Secretário de Finanças

Giovane Martins
Prefeito



Prefeitura Municipal de Santa Terezinha

Prefeitura Municipal de Santa Terezinha-PE

Sector de Contabilidade - PPA-Plano Plurianual - 2018 à 2021 - R\$ 1.00

Anexos XII da Lei nº 482/2018 - Despesas por Programas, Ações e Fonte de Recursos por Órgão

| Programas e Ações por Órgão | 2018 | | 2019 | | 2020 | | 2021 | | Total | |
|--|--------------------------|--------------|---------------------|--------------|---------------------|--------------|---------------------|--------------|---------------------|--------------|
| | Meta Física | Valor | Meta Física | Valor | Meta Física | Valor | Meta Física | Valor | Meta Física | Valor |
| | Poder Legislativo | 1 | 1.560.000,00 | 1 | 1.630.199,00 | 1 | 1.703.560,00 | 1 | 1.780.219,00 | 4 |
| Programa 0008 Atuação Legislativa para Todos | 1 | 1.560.000,00 | 1 | 1.630.199,00 | 1 | 1.703.560,00 | 1 | 1.780.219,00 | 4 | 6.673.978,00 |
| Objetivo: Promover o exercício da atividade legislativa de forma plena e eficaz | | | | | | | | | | |
| MacroObjetivo: Cumprimento dos princípios da CF e equilíbrio das contas públicas | | | | | | | | | | |
| Publico Alvo: População | | | | | | | | | | |
| Indicadores | | | | | | | | | | |
| Indicador População Atendida | | | | | | | | | | |
| Fonte IBGE | | | | | | | | | | |
| Referência Atual 11734 | | | | | | | | | | |
| Referência Esperada 11734 | | | | | | | | | | |
| Ação: 2001 Manutenção das Atividades da Câmara Municipal de Vereadores. | 1 | 1.560.000,00 | 1 | 1.630.199,00 | 1 | 1.703.560,00 | 1 | 1.780.219,00 | 4 | 6.673.978,00 |
| Unid. Organizacional: Câmara Municipal de Vereadores de Santa Terezinha | | | | | | | | | | |
| Finalidade: Apoio Administrativo às Ações da Câmara. | | | | | | | | | | |
| Produto: Produto, Bem ou Serviço | | | | | | | | | | |
| Unid. Medida: PA | | | | | | | | | | |
| Local: das Metas: No Município | | | | | | | | | | |
| Fonte de Recursos | | | | | | | | | | |
| 0012 Recursos Ordinários | | 1.560.000,00 | | 1.630.199,00 | | 1.703.560,00 | | 1.780.219,00 | | 6.673.978,00 |

**Prefeitura Municipal de Santa Terezinha**

Prefeitura Municipal de Santa Terezinha-PE

Setor de Contabilidade - PPA-Plano Plurianual - 2018 à 2021 - R\$ 1,00

Anexos XII da Lei nº 482/2018 - Despesas por Programas, Ações e Fonte de Recursos por Órgão

| Programas e Ações por Órgão | | 2018 | | 2019 | | 2020 | | 2021 | | Total | |
|--|--|---------------|----------------------|---------------|----------------------|---------------|----------------------|---------------|----------------------|----------------|----------------------|
| | | Meta Física | Valor | Meta Física | Valor | Meta Física | Valor | Meta Física | Valor | Meta Física | Valor |
| Poder Executivo | | 28.129 | 22.588.006,00 | 28.129 | 23.604.471,00 | 28.129 | 24.666.634,00 | 28.129 | 25.776.671,00 | 112.516 | 96.635.782,00 |
| Programa: 0001 | Qualidade na Gestão da Educação no Município | 21.009 | 11.287.719,00 | 21.009 | 11.795.668,00 | 21.009 | 12.326.468,00 | 21.009 | 12.881.159,00 | 84.036 | 48.291.014,00 |
| Objetivo: | Assegurar condições de acesso, permanência e êxito do aluno do ensino fundamental, infantil, educação de jovens e adultos e ensino profissionalizante | | | | | | | | | | |
| MacroObjetivo: | Educação com Qualidade para Todos | | | | | | | | | | |
| Público Alvo: | Alunos | | | | | | | | | | |
| Indicadores | | | | | | | | | | | |
| Indicador Alunos Atendidos | | | | | | | | | | | |
| Fonte FNDE | | | | | | | | | | | |
| Referência Atual 2054 | | | | | | | | | | | |
| Referência Esperada 2054 | | | | | | | | | | | |
| Ação: 1007 Aquisição de Veículos - Recursos Próprios | | 2 | 36.960,00 | 2 | 38.623,00 | 2 | 40.361,00 | 2 | 42.178,00 | 8 | 158.122,00 |
| Unid. Orçamentária: | Secretaria de Educação, Cultura e Desportos | | | | | | | | | | |
| Finalidade: | Aquisição de veículos destinados a atender as atividades da rede municipal de ensino | | | | | | | | | | |
| Produto: | Bem | | | | | | | | | | |
| Unid. Medida: | Unid | | | | | | | | | | |
| No Município | | | | | | | | | | | |
| Fonte de Recursos | | | | | | | | | | | |
| 0016 | Receita de Impostos e de Transferência de Impostos - Educação | | 36.960,00 | | 38.623,00 | | 40.361,00 | | 42.178,00 | | 158.122,00 |
| Ação: 1008 Aquisição de Ônibus para o Transporte Escolar | | 1 | 511.168,00 | 1 | 534.171,00 | 1 | 558.208,00 | 1 | 583.328,00 | 4 | 2.186.875,00 |
| Unid. Orçamentária: | Recursos FNDE e Outros | | | | | | | | | | |
| Finalidade: | Aquisição de Ônibus destinados a atender as necessidades do Transporte Escolar da Rede Municipal de Ensino | | | | | | | | | | |
| Produto: | Bem | | | | | | | | | | |
| Unid. Medida: | Unid | | | | | | | | | | |
| Local das Metas: No Município | | | | | | | | | | | |
| Fonte de Recursos | | | | | | | | | | | |
| 0026 | Transferências de Convênios - Educação | | 511.168,00 | | 534.171,00 | | 558.208,00 | | 583.328,00 | | 2.186.875,00 |
| Ação: 2011 Remuneração do Ensino Fundamental - FUNDEB 60% | | 1.587 | 4.065.656,00 | 1.587 | 4.248.610,00 | 1.587 | 4.439.799,00 | 1.587 | 4.639.587,00 | 6.348 | 17.393.652,00 |
| Unid. Orçamentária: | FUNDEB | | | | | | | | | | |
| Finalidade: | Maintenance das Ações do FUNDEB Magistério, para o cumprimento efetivo da Lei Regência que determina aplicação mínima de 60% com a Manutenção e o Desenvolvimento do Ensino Básico | | | | | | | | | | |
| Produto: | Produto: Bem ou Serviço | | | | | | | | | | |
| Unid. Medida: | AAI | | | | | | | | | | |
| Local das Metas: No Município | | | | | | | | | | | |
| Fonte de Recursos | | | | | | | | | | | |
| 0005 | Recursos do FUNDEB - Magistério | | 4.065.656,00 | | 4.248.610,00 | | 4.439.799,00 | | 4.639.587,00 | | 17.393.652,00 |



Prefeitura Municipal de Santa Terezinha

Prefeitura Municipal de Santa Terezinha-PE

Sector de Contabilidade - PPA-Plano Plurianual - 2018 à 2021 - R\$ 1.00

Anexos XII da Lei nº 482/2018 - Despesas por Programas, Ações e Fonte de Recursos por Órgão

| Programas e Ações por Órgão | 2018 | | 2019 | | 2020 | | 2021 | | Total | |
|---|---------------|----------------------|---------------|----------------------|---------------|----------------------|---------------|----------------------|----------------|----------------------|
| | Meta Física | Valor | Meta Física | Valor | Meta Física | Valor | Meta Física | Valor | Meta Física | Valor |
| | | | | | | | | | | |
| Poder Executivo | 28.129 | 22.588.006,00 | 28.129 | 23.604.471,00 | 28.129 | 24.666.634,00 | 28.129 | 25.776.671,00 | 112.516 | 96.635.782,00 |
| Programa: 0001 Qualidade na Gestão da Educação no Município | 21.009 | 11.287.719,00 | 21.009 | 11.795.668,00 | 21.009 | 12.326.468,00 | 21.009 | 12.881.159,00 | 84.036 | 48.291.014,00 |
| Objetivo: 0001 Assegurar condições de acesso, permanência e êxito do aluno do ensino fundamental, infantil, educação de jovens e adultos e ensino profissionalizante | | | | | | | | | | |
| MacroObjetivo: Educação com Qualidade para Todos | | | | | | | | | | |
| Público Alvo: Alunos | | | | | | | | | | |
| Indicadores | | | | | | | | | | |
| Indicador: Alunos Atendidos | | | | | | | | | | |
| Fonte FNDE | | | | | | | | | | |
| Referência Atual 2054 | | | | | | | | | | |
| Referência Esperada 2054 | | | | | | | | | | |
| Ação: 2012 Manutenção e Desenvolvimento do Ensino - FUNDEB 40% | 1.587 | 1.801.632,00 | 1.587 | 1.882.705,00 | 1.587 | 1.967.426,00 | 1.587 | 2.055.963,00 | 6.348 | 7.707.726,00 |
| Unid Organizatória: FUNDEB | | | | | | | | | | |
| Finalidade: Manutenção das Ações do FUNDEB, para o cumprimento efetivo da Legislação que determina aplicação com outras despesas na Manutenção e Desenvolvimento do Ensino Básico | | | | | | | | | | |
| Produto: Produto, Bem ou Serviço | | | | | | | | | | |
| Unid Medida: AAT | | | | | | | | | | |
| No Município | | | | | | | | | | |
| Fonte de Recursos | | | | | | | | | | |
| 0006 Recursos do FUNDEB - Outras Despesas | | 1.801.632,00 | | 1.882.705,00 | | 1.967.426,00 | | 2.055.963,00 | | 7.707.726,00 |
| Ação: 2013 Manutenção e Desenvolvimento do Ensino Fundamental - 25% MDE | 2.054 | 958.011,00 | 2.054 | 1.001.123,00 | 2.054 | 1.046.175,00 | 2.054 | 1.093.241,00 | 8.216 | 4.098.550,00 |
| Unid Organizatória: Secretaria de Educação, Cultura e Desportos | | | | | | | | | | |
| Finalidade: Manutenção das Ações na Manutenção e no Desenvolvimento do Ensino Fundamental do Município | | | | | | | | | | |
| Produto: Produto, Bem ou Serviço | | | | | | | | | | |
| Unid Medida: AAT | | | | | | | | | | |
| Local: das Metas: No Município | | | | | | | | | | |
| Fonte de Recursos | | | | | | | | | | |
| 0016 Receita de Impostos e de Transferência de Impostos - Educação | | 958.011,00 | | 1.001.123,00 | | 1.046.175,00 | | 1.093.241,00 | | 4.098.550,00 |
| Ação: 2014 Programa Nacional de Alimentação Escolar - PNAE-EJA | 86 | 24.640,00 | 86 | 25.748,00 | 86 | 26.908,00 | 86 | 28.119,00 | 344 | 105.415,00 |
| Unid Organizatória: Recursos FNDE e Outros | | | | | | | | | | |
| Finalidade: Forneçimento de Alimentação para os Alunos da Rede Municipal de Ensino | | | | | | | | | | |
| Produto: Produto, Bem ou Serviço | | | | | | | | | | |
| Unid Medida: AAT | | | | | | | | | | |
| Local: das Metas: No Município | | | | | | | | | | |
| Fonte de Recursos | | | | | | | | | | |
| 0023 Recursos PNAE - Merenda | | 24.640,00 | | 25.748,00 | | 26.908,00 | | 28.119,00 | | 105.415,00 |



Prefeitura Municipal de Santa Terezinha
Prefeitura Municipal de Santa Terezinha-PE
Sector de Contabilidade - PPA-Plano Plurianual - 2018 à 2021 - R\$ 1.000
Anexos XII da Lei nº 482/2018 - Despesas por Programas, Ações e Fonte de Recursos por Órgão

| Programas e Ações por Órgão | 2018 | | 2019 | | 2020 | | 2021 | | Total | |
|---|---------------|----------------------|---------------|----------------------|---------------|----------------------|---------------|----------------------|----------------|----------------------|
| | Meta Física | Valor | Meta Física | Valor | Meta Física | Valor | Meta Física | Valor | Meta Física | Valor |
| 2 Poder Executivo | 28.129 | 22.588.006,00 | 28.129 | 23.604.471,00 | 28.129 | 24.666.634,00 | 28.129 | 25.776.671,00 | 112.516 | 96.635.782,00 |
| Programa 0001 Qualidade na Gestão da Educação no Município | 21.009 | 11.287.719,00 | 21.009 | 11.795.668,00 | 21.009 | 12.326.468,00 | 21.009 | 12.881.159,00 | 84.036 | 48.291.014,00 |
| Objetivo: Assegurar condições de acesso, permanência e êxito do aluno do ensino fundamental, infantil, educação de jovens e adultos e ensino profissionalizante | | | | | | | | | | |
| MacroObjetivo: Educação com Qualidade para Todos | | | | | | | | | | |
| Público Alvo: Alunos | | | | | | | | | | |
| Indicadores | | | | | | | | | | |
| Indicador Alunos Atendidos | | | | | | | | | | |
| Fonte FNDE | | | | | | | | | | |
| Referência Atual 2054 | | | | | | | | | | |
| Referência Esperada 2054 | | | | | | | | | | |
| Ação: 2015 Programa Dinheiro Direto nas Escolas - PDDE | 1.587 | 40.000,00 | 1.587 | 41.800,00 | 1.587 | 43.681,00 | 1.587 | 45.647,00 | 6.348 | 171.128,00 |
| Unid Organizadora: Recursos FNDE e Outros | | | | | | | | | | |
| Finalidade: Satisfazer as necessidades básicas das escolas da rede municipal de ensino | | | | | | | | | | |
| Produto: Produto, Bem ou Serviço | | | | | | | | | | |
| Unid Medida: AAT | | | | | | | | | | |
| No Município | | | | | | | | | | |
| Fonte de Recursos | | | | | | | | | | |
| 0014 Transferência de Recursos do FNDE | | 40.000,00 | | 41.800,00 | | 43.681,00 | | 45.647,00 | | 171.128,00 |
| Ação: 2016 Manutenção e Desenvolvimento do Ensino - QSE - Salário Educação | 1.587 | 400.000,00 | 1.587 | 418.000,00 | 1.587 | 436.810,00 | 1.587 | 456.466,00 | 6.348 | 1.711.276,00 |
| Unid Organizadora: Recursos FNDE e Outros | | | | | | | | | | |
| Finalidade: Manutenção e Desenvolvimento do Ensino da Rede Municipal | | | | | | | | | | |
| Produto: Produto, Bem ou Serviço | | | | | | | | | | |
| Unid Medida: AAT | | | | | | | | | | |
| Local das Metas: No Município | | | | | | | | | | |
| Fonte de Recursos | | | | | | | | | | |
| 0021 Recursos do Salário-Educação | | 400.000,00 | | 418.000,00 | | 436.810,00 | | 456.466,00 | | 1.711.276,00 |
| Ação: 2019 Programa Estadual de Transporte Escolar a Caminho da Escola | 2.054 | 100.000,00 | 2.054 | 104.500,00 | 2.054 | 109.202,00 | 2.054 | 114.117,00 | 8.216 | 427.819,00 |
| Unid Organizadora: Recursos FNDE e Outros | | | | | | | | | | |
| Finalidade: Apoio ao transporte da rede escolar do município | | | | | | | | | | |
| Produto: Produto, Bem ou Serviço | | | | | | | | | | |
| Unid Medida: AAT | | | | | | | | | | |
| Local das Metas: No Município | | | | | | | | | | |
| Fonte de Recursos | | | | | | | | | | |
| 0026 Transferências de Convênios - Educação | | 100.000,00 | | 104.500,00 | | 109.202,00 | | 114.117,00 | | 427.819,00 |



Prefeitura Municipal de Santa Terezinha

Prefeitura Municipal de Santa Terezinha-PE

Sector de Contabilidade - PPA-Plano Plurianual - 2018 à 2021 - R\$ 1.00

Anexos XII da Lei nº 482/2018 - Despesas por Programas, Ações e Fonte de Recursos por Órgão

| Programas e Ações por Órgão | | 2018 | | 2019 | | 2020 | | 2021 | | Total | | |
|-------------------------------|--|-------|-------------|---------------|-------------|---------------|-------------|---------------|-------------|---------------|---------|---------------|
| | Meta Física | Valor | Meta Física | Valor | Meta Física | Valor | Meta Física | Valor | Meta Física | Valor | | |
| 2 | Poder Executivo | | | | | | | | | | | |
| Programa: 0001 | Qualidade na Gestão da Educação no Município | | 28.129 | 22.588.006,00 | 28.129 | 23.604.471,00 | 28.129 | 24.666.634,00 | 28.129 | 25.776.671,00 | 112.516 | 96.635.782,00 |
| Objetivo: 0001 | Assegurar condições de acesso, permanência e êxito do aluno do ensino fundamental infantil, educação de jovens e adultos e ensino profissionalizante | | 21.009 | 11.287.719,00 | 21.009 | 11.795.668,00 | 21.009 | 12.326.468,00 | 21.009 | 12.881.159,00 | 84.036 | 48.291.014,00 |
| MacroObjetivo: 0001 | Educação com Qualidade para Todos | | | | | | | | | | | |
| Público Alvo: Alunos | | | | | | | | | | | | |
| Indicadores | | | | | | | | | | | | |
| Indicador: Alunos Alencidos | | | | | | | | | | | | |
| Fonte FNDE | | | | | | | | | | | | |
| Referência Atual 2054 | | | | | | | | | | | | |
| Referência Esperada 2054 | | | | | | | | | | | | |
| Ação: 2021 | Implantação e Manutenção de Escola de Informática na Rede de Ensino Fundamental | | 1 | 30.800,00 | 1 | 32.187,00 | 1 | 33.634,00 | 1 | 35.149,00 | 4 | 131.770,00 |
| Unid.Organizatória: 0001 | Secretaria de Educação, Cultura e Desportos | | | | | | | | | | | |
| Finalidade: 0001 | Promover a Implantação da Escola de Informática nas Escolas da Rede Municipal de Ensino | | | | | | | | | | | |
| Produto: 0001 | Produto, Bem ou Serviço | | | | | | | | | | | |
| Unid.Medida: AAT | | | | | | | | | | | | |
| No Município | | | | | | | | | | | | |
| Fonte de Recursos | | | | | | | | | | | | |
| 0016 | Recría de Impostos e de Transferência de Impostos - Educação | | | 30.800,00 | | 32.187,00 | | 33.634,00 | | 35.149,00 | | 131.770,00 |
| Ação: 2023 | Implantação e Manutenção de Escolas Profissionalizantes | | 1 | 18.480,00 | 1 | 19.312,00 | 1 | 20.180,00 | 1 | 21.090,00 | 4 | 79.062,00 |
| Unid.Organizatória: 0001 | Secretaria de Educação, Cultura e Desportos | | | | | | | | | | | |
| Finalidade: 0001 | Capacitar os Jovens e Adultos tornando-os capazes no Mercado de Trabalho. | | | | | | | | | | | |
| Produto: 0001 | Produto, Bem ou Serviço | | | | | | | | | | | |
| Unid.Medida: PA | | | | | | | | | | | | |
| Local das Metas: No Município | | | | | | | | | | | | |
| Fonte de Recursos | | | | | | | | | | | | |
| 0012 | Recursos Ordinários | | | 18.480,00 | | 19.312,00 | | 20.180,00 | | 21.090,00 | | 79.062,00 |
| Ação: 2025 | Fornecimento de Alimentação Escolar - Contrapartida | | 2.054 | 107.184,00 | 2.054 | 112.007,00 | 2.054 | 117.047,00 | 2.054 | 122.314,00 | 8.216 | 458.552,00 |
| Unid.Organizatória: 0001 | Secretaria de Educação, Cultura e Desportos | | | | | | | | | | | |
| Finalidade: 0001 | Fornecimento de alimentação escolar para rede municipal de ensino | | | | | | | | | | | |
| Produto: 0001 | Produto, Bem ou Serviço | | | | | | | | | | | |
| Unid.Medida: AAT | | | | | | | | | | | | |
| Local das Metas: No Município | | | | | | | | | | | | |
| Fonte de Recursos | | | | | | | | | | | | |
| 0012 | Recursos Ordinários | | | 107.184,00 | | 112.007,00 | | 117.047,00 | | 122.314,00 | | 458.552,00 |



Prefeitura Municipal de Santa Terezinha

Prefeitura Municipal de Santa Terezinha-PE

Sector de Contabilidade - PPA-Plano Plurianual - 2018 à 2021 - R\$ 1,00

Anexos XII da Lei nº 482/2018 - Despesas por Programas, Ações e Fonte de Recursos por Órgão

| Programas e Ações por Órgão | 2018 | | 2019 | | 2020 | | 2021 | | Total | |
|---|---------------|----------------------|---------------|----------------------|---------------|----------------------|---------------|----------------------|----------------|----------------------|
| | Meta Física | Valor | Meta Física | Valor | Meta Física | Valor | Meta Física | Valor | Meta Física | Valor |
| | | | | | | | | | | |
| Poder Executivo | 28.129 | 22.588.006,00 | 28.129 | 23.604.471,00 | 28.129 | 24.666.634,00 | 28.129 | 25.776.671,00 | 112.516 | 96.635.782,00 |
| Programa 0001 Qualidade na Gestão da Educação no Município | 21.009 | 11.287.719,00 | 21.009 | 11.795.668,00 | 21.009 | 12.326.468,00 | 21.009 | 12.881.159,00 | 84.036 | 48.291.014,00 |
| Objetivo: Assegurar condições de acesso, permanência e êxito do aluno do ensino fundamental, infantil, educação de jovens e adultos e ensino profissionalizante | | | | | | | | | | |
| MacroObjetivo: Educação com Qualidade para Todos | | | | | | | | | | |
| Publico Alvo: Alunos | | | | | | | | | | |
| Indicadores | | | | | | | | | | |
| Indicador Alunos Atendidos | | | | | | | | | | |
| Fonte FNDE | | | | | | | | | | |
| Referência Atual 2054 | | | | | | | | | | |
| Referência Esperada 2054 | | | | | | | | | | |
| Ação: 2026 Manutenção Despesas e Educação Infantil - MDE 25% | 354 | 446.300,00 | 354 | 466.382,00 | 354 | 487.369,00 | 354 | 509.304,00 | 1.416 | 1.909.355,00 |
| Unid Orcamentaria: Secretaria de Educação, Cultura e Desportos | | | | | | | | | | |
| Finalidade: Promoção de educação básica com qualidade | | | | | | | | | | |
| Produto: Produto, Bem ou Serviço | | | | | | | | | | |
| Unid Medida: AAT | | | | | | | | | | |
| No Municipio | | | | | | | | | | |
| Fonte de Recursos | | | | | | | | | | |
| 0016 Receita de Impostos e de Transferência de Impostos - Educação | | 446.300,00 | | 466.382,00 | | 487.369,00 | | 509.304,00 | | 1.909.355,00 |
| Ação: 2027 Manutenção das Despesas com Educação de Jovens e Adultos - MDE 25% | 86 | 178.640,00 | 86 | 186.679,00 | 86 | 195.078,00 | 86 | 203.859,00 | 344 | 764.256,00 |
| Unid Orcamentaria: Secretaria de Educação, Cultura e Desportos | | | | | | | | | | |
| Finalidade: Manutenção das Despesas com Educação de Jovens e Adultos deste municipio | | | | | | | | | | |
| Produto: Produto, Bem ou Serviço | | | | | | | | | | |
| Unid Medida: AAT | | | | | | | | | | |
| Local: das Metas: No Municipio | | | | | | | | | | |
| Fonte de Recursos | | | | | | | | | | |
| 0016 Receita de Impostos e de Transferência de Impostos - Educação | | 178.640,00 | | 186.679,00 | | 195.078,00 | | 203.859,00 | | 764.256,00 |
| Ação: 2028 Programa Nacional de Alimentação Escolar - PNAE CRECHE | 87 | 24.640,00 | 87 | 25.749,00 | 87 | 26.907,00 | 87 | 28.118,00 | 348 | 105.414,00 |
| Unid Orcamentaria: Recursos FNDE e Outros | | | | | | | | | | |
| Finalidade: Forneimento de Alimentação para os Alunos da Rede Municipal de Ensino | | | | | | | | | | |
| Produto: Produto, Bem ou Serviço | | | | | | | | | | |
| Unid Medida: AAT | | | | | | | | | | |
| Local: das Metas: No Municipio | | | | | | | | | | |
| Fonte de Recursos | | | | | | | | | | |
| 0023 Recursos PNAE - Merenda | | 24.640,00 | | 25.749,00 | | 26.907,00 | | 28.118,00 | | 105.414,00 |



Prefeitura Municipal de Santa Terezinha

Prefeitura Municipal de Santa Terezinha-PE

Setor de Contabilidade - PPA-Plano Plurianual - 2018 à 2021 - R\$ 1,00

Anexos XII da Lei nº 482/2018 - Despesas por Programas, Ações e Fonte de Recursos por Órgão

| Programas e Ações por Órgão | 2018 | | 2019 | | 2020 | | 2021 | | Total | |
|---|---------------|----------------------|---------------|----------------------|---------------|----------------------|---------------|----------------------|----------------|----------------------|
| | Meta Física | Valor | Meta Física | Valor | Meta Física | Valor | Meta Física | Valor | Meta Física | Valor |
| 2 Poder Executivo | 28.129 | 22.588.006,00 | 28.129 | 23.604.471,00 | 28.129 | 24.666.634,00 | 28.129 | 25.776.671,00 | 112.516 | 96.635.782,00 |
| Programa 0001 Qualidade na Gestão da Educação no Município | 21.009 | 11.287.719,00 | 21.009 | 11.795.668,00 | 21.009 | 12.326.468,00 | 21.009 | 12.881.159,00 | 84.036 | 48.291.014,00 |
| Objetivo: Assegurar condições de acesso, permanência e êxito do aluno do ensino fundamental, infantil, educação de jovens e adultos e ensino profissionalizante | | | | | | | | | | |
| MacroObjetivo: Educação com Qualidade para Todos | | | | | | | | | | |
| Público Alvo: Alunos | | | | | | | | | | |
| Indicadores | | | | | | | | | | |
| Indicador: Alunos Atendidos | | | | | | | | | | |
| Fonte FNDE | | | | | | | | | | |
| Referência Atual 2054 | | | | | | | | | | |
| Referência Esperada 2054 | | | | | | | | | | |
| Ação: 2029 Programa Nacional de Alimentação Escolar - PNAE ENSINO FUNDAMENTAL | 1.587 | 45.584,00 | 1.587 | 47.635,00 | 1.587 | 49.779,00 | 1.587 | 52.019,00 | 6.348 | 195.017,00 |
| Unid Orcamentaria: Recursos FNDE e Outros | | | | | | | | | | |
| Finalidade: Fornecimento de Alimentação para os Alunos da Rede Municipal de Ensino | | | | | | | | | | |
| Produto: Produto, Bem ou Serviço | | | | | | | | | | |
| Unid Medida: AAT | | | | | | | | | | |
| No Município | | | | | | | | | | |
| Fonte de Recursos | | | | | | | | | | |
| 0023 Recursos PNAE - Merenda | 267 | 29.568,00 | 267 | 30.899,00 | 267 | 32.289,00 | 267 | 33.742,00 | 1.068 | 126.498,00 |
| Ação: 2030 Programa Nacional de Alimentação Escolar - PNAE PRÉ- ESCOLA FUNDAMENTAL | | | | | | | | | | |
| Unid Orcamentaria: Recursos FNDE e Outros | | | | | | | | | | |
| Finalidade: Fornecimento de Alimentação para os Alunos da Rede Municipal de Ensino | | | | | | | | | | |
| Produto: Produto, Bem ou Serviço | | | | | | | | | | |
| Unid Medida: AAT | | | | | | | | | | |
| Local das Metas: No Município | | | | | | | | | | |
| Fonte de Recursos | | | | | | | | | | |
| 0023 Recursos PNAE - Merenda | 1.587 | 72.688,00 | 1.587 | 75.959,00 | 1.587 | 79.377,00 | 1.587 | 82.949,00 | 6.348 | 310.973,00 |
| Ação: 2031 Programa Nacional de Alimentação Escolar - PNAE MAIS EDUCAÇÃO FUNDAMENTAL | | | | | | | | | | |
| Unid Orcamentaria: Recursos FNDE e Outros | | | | | | | | | | |
| Finalidade: Fornecimento de Alimentação para os Alunos da Rede Municipal de Ensino | | | | | | | | | | |
| Produto: Produto, Bem ou Serviço | | | | | | | | | | |
| Unid Medida: AAT | | | | | | | | | | |
| Local das Metas: No Município | | | | | | | | | | |
| Fonte de Recursos | | | | | | | | | | |
| 0023 Recursos PNAE - Merenda | 1.587 | 72.688,00 | 1.587 | 75.959,00 | 1.587 | 79.377,00 | 1.587 | 82.949,00 | 6.348 | 310.973,00 |



Prefeitura Municipal de Santa Terezinha

Prefeitura Municipal de Santa Terezinha-PE

Sector de Contabilidade - PPA-Plano Plurianual - 2018 à 2021 - R\$ 1,00

Anexos XII da Lei nº 482/2018 - Despesas por Programas, Ações e Fonte de Recursos por Órgão

| Programas e Ações por Órgão | | 2018 | | 2019 | | 2020 | | 2021 | | Total | |
|--|---|---------------|----------------------|---------------|----------------------|---------------|----------------------|---------------|----------------------|----------------|----------------------|
| | | Meta Física | Valor | Meta Física | Valor | Meta Física | Valor | Meta Física | Valor | Meta Física | Valor |
| 2 | Poder Executivo | 28.129 | 22.588.006,00 | 28.129 | 23.604.471,00 | 28.129 | 24.666.634,00 | 28.129 | 25.776.671,00 | 112.516 | 96.635.782,00 |
| Programa | 0001 Qualidade na Gestão da Educação no Município | 21.009 | 11.287.719,00 | 21.009 | 11.795.668,00 | 21.009 | 12.326.468,00 | 21.009 | 12.881.159,00 | 84.036 | 48.291.014,00 |
| Objetivo | Assegurar condições de acesso, permanência e êxito do aluno do ensino fundamental: infantil, educação de jovens e adultos e ensino profissionalizante | | | | | | | | | | |
| MacroObjetivo | Educação com Qualidade para Todos | | | | | | | | | | |
| Publico Alvo | Alunos | | | | | | | | | | |
| Indicadores | | | | | | | | | | | |
| Indicador | Alunos Matriculados | | | | | | | | | | |
| Fonte(FNDE) | | | | | | | | | | | |
| Referência Atual | 2054 | | | | | | | | | | |
| Referência Esperada | 2054 | | | | | | | | | | |
| Ação: 1003 | Construção, Reforma e/ou Ampliação de Unidades Escolares | 2 | 943.824,00 | 2 | 986.296,00 | 2 | 1.030.680,00 | 2 | 1.077.060,00 | 8 | 4.037.860,00 |
| Unid.Organizatória: Recursos FNDE e Outros | | | | | | | | | | | |
| Finalidade: Construir, reformar, e/ou ampliar escolas na zona rural e urbana, para oferecer ensino com qualidade aos alunos da Rede Municipal de Ensino. | | | | | | | | | | | |
| Produto: Produto: Bem ou Serviço | | | | | | | | | | | |
| Unid.Medida: UM | | | | | | | | | | | |
| No Município | | | | | | | | | | | |
| Fonte de Recursos | | | | | | | | | | | |
| 0026 | Transferências de Convênios – Educação | | 943.824,00 | | 986.296,00 | | 1.030.680,00 | | 1.077.060,00 | | 4.037.860,00 |
| Ação: 1004 | Construção, Reforma e Ampliação de Creches | 1 | 246.400,00 | 1 | 257.488,00 | 1 | 269.075,00 | 1 | 281.183,00 | 4 | 1.054.146,00 |
| Unid.Organizatória: Recursos FNDE e Outros | | | | | | | | | | | |
| Finalidade: Ações voltadas as crianças do Município oferecendo melhores condições de vida e educação com qualidade | | | | | | | | | | | |
| Produto: Produto: Bem ou Serviço | | | | | | | | | | | |
| Unid.Medida: UM | | | | | | | | | | | |
| Local das Metas: No Município | | | | | | | | | | | |
| Fonte de Recursos | | | | | | | | | | | |
| 0026 | Transferências de Convênios – Educação | | 246.400,00 | | 257.488,00 | | 269.075,00 | | 281.183,00 | | 1.054.146,00 |
| Ação: 1005 | Aquisição de Terrenos | 2 | 13.552,00 | 2 | 14.162,00 | 2 | 14.799,00 | 2 | 15.465,00 | 8 | 57.978,00 |
| Unid.Organizatória: Secretaria de Educação, Cultura e Desportos | | | | | | | | | | | |
| Finalidade: Aquisição de Terreno para Construção de Unidades Escolares | | | | | | | | | | | |
| Produto: Terreno | | | | | | | | | | | |
| Unid.Medida: Unid | | | | | | | | | | | |
| Local das Metas: No Município | | | | | | | | | | | |
| Fonte de Recursos | | | | | | | | | | | |
| 0016 | Receita de Impostos e de Transferência de Impostos – Educação | | 13.552,00 | | 14.162,00 | | 14.799,00 | | 15.465,00 | | 57.978,00 |



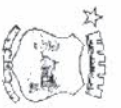
Prefeitura Municipal de Santa Terezinha

Prefeitura Municipal de Santa Terezinha-PE

Sector de Contabilidade - PPA-Plano Plurianual - 2018 à 2021 - R\$ 1,00

Anexos XII da Lei nº 482/2018 - Despesas por Programas, Ações e Fonte de Recursos por Órgão

| Programas e Ações por Órgão | 2018 | | 2019 | | 2020 | | 2021 | | Total | |
|---|---------------|----------------------|---------------|----------------------|---------------|----------------------|---------------|----------------------|----------------|----------------------|
| | Meta Física | Valor | Meta Física | Valor | Meta Física | Valor | Meta Física | Valor | Meta Física | Valor |
| | | | | | | | | | | |
| 2 Poder Executivo | 28.129 | 22.588.006,00 | 28.129 | 23.604.471,00 | 28.129 | 24.666.634,00 | 28.129 | 25.776.671,00 | 112.516 | 96.635.782,00 |
| Programa 0001 Qualidade na Gestão da Educação no Município | 21.009 | 11.287.719,00 | 21.009 | 11.795.668,00 | 21.009 | 12.326.468,00 | 21.009 | 12.881.159,00 | 84.036 | 48.291.014,00 |
| Objetivo: Assegurar condições de acesso, permanência e êxito do aluno do ensino fundamental, infantil, educação de jovens e adultos e ensino profissionalizante | | | | | | | | | | |
| Macro/Objetivo: Educação com Qualidade para Todos | | | | | | | | | | |
| Público Alvo: Alunos | | | | | | | | | | |
| Indicadores | | | | | | | | | | |
| Indicador Alunos Atendidos | | | | | | | | | | |
| Fonte FNDE | | | | | | | | | | |
| Referência Atual 2054 | | | | | | | | | | |
| Referência Esperada 2054 | | | | | | | | | | |
| Ação: 2032 Programa Nacional de Apoio ao Transporte do Escolar - PNATE | 1.587 | 68.611,00 | 1.587 | 71.698,00 | 1.587 | 74.925,00 | 1.587 | 78.296,00 | 6.348 | 293.530,00 |
| FNDA/AMENTAL | | | | | | | | | | |
| Unid Orcamentaria Recursos FNDE e Outros | | | | | | | | | | |
| Finalidade: Oferecer Transporte de qualidade aos Alunos do Municipio | | | | | | | | | | |
| Produto: Transporte Escolar | | | | | | | | | | |
| Unid Medida: AAT | | | | | | | | | | |
| No Municipio | | | | | | | | | | |
| Fonte de Recursos | | | | | | | | | | |
| 0024 Recursos do PNATE Transporte Escolar | | 68.611,00 | | 71.698,00 | | 74.925,00 | | 78.296,00 | | 293.530,00 |
| Ação: 2033 Programa Nacional de Apoio ao Transporte do Escolar - PNATE | 354 | 11.389,00 | 354 | 11.902,00 | 354 | 12.437,00 | 354 | 12.997,00 | 1.416 | 48.725,00 |
| INFANTIL | | | | | | | | | | |
| Unid Orcamentaria Recursos FNDE e Outros | | | | | | | | | | |
| Finalidade: Oferecer Transporte de qualidade aos Alunos do Municipio | | | | | | | | | | |
| Produto: Transporte Escolar | | | | | | | | | | |
| Unid Medida: Unidade | | | | | | | | | | |
| Local: das Metas: No Municipio | | | | | | | | | | |
| Fonte de Recursos | | | | | | | | | | |
| 0024 Recursos do PNATE Transporte Escolar | | 11.389,00 | | 11.902,00 | | 12.437,00 | | 12.997,00 | | 48.725,00 |
| Ação: 2084 Remuneração da Educação Infantil Pré-Escola - FUNDEB 60% | 267 | 546.372,00 | 267 | 570.959,00 | 267 | 596.651,00 | 267 | 623.501,00 | 1.068 | 2.337.483,00 |
| Unid Orcamentaria: FUNDEB | | | | | | | | | | |
| Finalidade: Remuneração da Educação Infantil Pré-Escola - FUNDEB 60% | | | | | | | | | | |
| Produto: Produtos, Bem ou Serviço | | | | | | | | | | |
| Unid Medida: AAT | | | | | | | | | | |
| Local: das Metas: No Municipio | | | | | | | | | | |
| Fonte de Recursos | | | | | | | | | | |
| 0005 Recursos do FUNDEB - Magistério | | 546.372,00 | | 570.959,00 | | 596.651,00 | | 623.501,00 | | 2.337.483,00 |



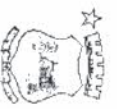
Prefeitura Municipal de Santa Terezinha

Prefeitura Municipal de Santa Terezinha-PE

Sector de Contabilidade - PPA-Plano Plurianual - 2018 à 2021 - R\$ 1.00

Anexos XII da Lei nº 482/2018 - Despesas por Programas, Ações e Fonte de Recursos por Órgão

| Programas e Ações por Órgão | 2018 | | 2019 | | 2020 | | 2021 | | Total | |
|---|---------------|----------------------|---------------|----------------------|---------------|----------------------|---------------|----------------------|----------------|----------------------|
| | Meta Física | Valor | Meta Física | Valor | Meta Física | Valor | Meta Física | Valor | Meta Física | Valor |
| | | | | | | | | | | |
| 2 Poder Executivo | 28.129 | 22.588.006,00 | 28.129 | 23.604.471,00 | 28.129 | 24.666.634,00 | 28.129 | 25.776.671,00 | 112.516 | 96.635.782,00 |
| Programa: 0001 Qualidade na Gestão da Educação no Município | 21.009 | 11.287.719,00 | 21.009 | 11.795.668,00 | 21.009 | 12.326.468,00 | 21.009 | 12.881.159,00 | 84.036 | 48.291.014,00 |
| Objetivo: Assegurar condições de acesso, permanência e êxito do aluno do ensino fundamental, infantil, educação de jovens e adultos e ensino profissionalizante | | | | | | | | | | |
| Macro-Objetivo: Educação com Qualidade para Todos | | | | | | | | | | |
| Público Alvo: Alunos | | | | | | | | | | |
| Indicadores | | | | | | | | | | |
| Indicador: Alunos Atendidos | | | | | | | | | | |
| Fonte FNDE | | | | | | | | | | |
| Referência Atual 2054 | | | | | | | | | | |
| Referência Esperada 2054 | | | | | | | | | | |
| Ação: 2085 Remuneração da Educação de Jovens e Adultos - FUND 60% | 86 | 102.260,00 | 86 | 106.862,00 | 86 | 111.670,00 | 86 | 116.696,00 | 344 | 437.488,00 |
| Unid.Organizatória: FUNDEB | | | | | | | | | | |
| Finalidade: Remuneração da Educação de Jovens e Adultos - FUNDEB 60% | | | | | | | | | | |
| Produto: Produtos, Bem ou Serviço | | | | | | | | | | |
| Unid.Medida: AAT | | | | | | | | | | |
| No Município | | | | | | | | | | |
| Fonte de Recursos | | | | | | | | | | |
| 0005 Recursos do FUND 60% | | | | | | | | | | |
| Ação: 2100 Remuneração da Educação Infantil Creche - Fundeb 60% | 87 | 247.530,00 | 87 | 258.669,00 | 87 | 270.309,00 | 87 | 282.474,00 | 348 | 1.058.982,00 |
| Unid.Organizatória: FUNDEB | | | | | | | | | | |
| Finalidade: Remuneração da Educação Infantil Creche - Fundeb 60% | | | | | | | | | | |
| Produto: Produtos, Bem ou Serviço | | | | | | | | | | |
| Unid.Medida: AAT | | | | | | | | | | |
| Local das Metas: No Município | | | | | | | | | | |
| Fonte de Recursos | | | | | | | | | | |
| 0005 Recursos do FUND 60% | | | | | | | | | | |
| Ação: 2101 Manutenção do Transporte Escolar - Fundeb 40% | 2.054 | 215.830,00 | 2.054 | 225.543,00 | 2.054 | 235.692,00 | 2.054 | 246.297,00 | 8.216 | 923.362,00 |
| Unid.Organizatória: FUNDEB | | | | | | | | | | |
| Finalidade: Manutenção do Transporte Escolar - Fundeb 40% | | | | | | | | | | |
| Produto: Produtos, Bem ou Serviço | | | | | | | | | | |
| Unid.Medida: AAT | | | | | | | | | | |
| Local das Metas: No Município | | | | | | | | | | |
| Fonte de Recursos | | | | | | | | | | |
| 0006 Recursos do FUND 60% | | | | | | | | | | |
| 0006 Recursos do FUND 60% | | | | | | | | | | |



Prefeitura Municipal de Santa Terezinha

Prefeitura Municipal de Santa Terezinha-PE

Sector de Contabilidade - PPA-Plano Plurianual - 2018 à 2021 - R\$ 1,00

Anexos XII da Lei nº 482/2018 - Despesas por Programas, Ações e Fonte de Recursos por Órgão

| Programas e Ações por Órgão | 2018 | | 2019 | | 2020 | | 2021 | | Total | |
|---|---------------|----------------------|---------------|----------------------|---------------|----------------------|---------------|----------------------|----------------|----------------------|
| | Meta Física | Valor | Meta Física | Valor | Meta Física | Valor | Meta Física | Valor | Meta Física | Valor |
| 2 Poder Executivo | 28.129 | 22.588.006,00 | 28.129 | 23.604.471,00 | 28.129 | 24.666.634,00 | 28.129 | 25.776.671,00 | 112.516 | 96.635.782,00 |
| Programa: 0005 Promoção de Cultura e Esportes nos Espaços Públicos | 3 | 514.139,00 | 3 | 537.277,00 | 3 | 561.450,00 | 3 | 586.721,00 | 12 | 2.199.587,00 |
| Objetivo: Garantia de Acesso da população aos espaços e atividades de cultura e esportes no município | | | | | | | | | | |
| Macro(Objetivo): Promoção dos Desportos e Turismo Local | | | | | | | | | | |
| Público Alvo: População | | | | | | | | | | |
| Indicadores | | | | | | | | | | |
| Indicador: População Atendida | | | | | | | | | | |
| Fonte: IBGE | | | | | | | | | | |
| Referência Atual 11734 | | | | | | | | | | |
| Referência Esperada 11734 | | | | | | | | | | |
| Ação: 2017 Promoção de Eventos Culturais | 1 | 446.379,00 | 1 | 466.466,00 | 1 | 487.456,00 | 1 | 509.393,00 | 4 | 1.909.694,00 |
| Unid.Organizadora: Secretaria de Educação, Cultura e Desportos | | | | | | | | | | |
| Finalidade: Promover e Incentivar os Eventos Culturais no Município. | | | | | | | | | | |
| Produto: Produto. Bem ou Serviço | | | | | | | | | | |
| Unid.Medida: PA | | | | | | | | | | |
| No Município | | | | | | | | | | |
| Fonte de Recursos | | | | | | | | | | |
| 0012 Recursos Ordinários | | 446.379,00 | | 466.466,00 | | 487.456,00 | | 509.393,00 | | 1.909.694,00 |
| Ação: 2020 Implantação e Manutenção da Escola de Música | 1 | 19.712,00 | 1 | 20.600,00 | 1 | 21.525,00 | 1 | 22.496,00 | 4 | 84.333,00 |
| Unid.Organizadora: Secretaria de Educação, Cultura e Desportos | | | | | | | | | | |
| Finalidade: Incentivo a Escola de Música no Município | | | | | | | | | | |
| Produto: Produto. Bem ou Serviço | | | | | | | | | | |
| Unid.Medida: PA | | | | | | | | | | |
| Local das Metas: No Município | | | | | | | | | | |
| Fonte de Recursos | | | | | | | | | | |
| 0012 Recursos Ordinários | | 19.712,00 | | 20.600,00 | | 21.525,00 | | 22.496,00 | | 84.333,00 |
| Ação: 2022 Apoio e Desenvolvimento do Esporte Amador do Município | 1 | 48.048,00 | 1 | 50.211,00 | 1 | 52.469,00 | 1 | 54.832,00 | 4 | 205.560,00 |
| Unid.Organizadora: Secretaria de Educação, Cultura e Desportos | | | | | | | | | | |
| Finalidade: Apoiar e Desenvolver o Esporte Amador do Município | | | | | | | | | | |
| Produto: Produto. Bem ou Serviço | | | | | | | | | | |
| Unid.Medida: PA | | | | | | | | | | |
| Local das Metas: No Município | | | | | | | | | | |
| Fonte de Recursos | | | | | | | | | | |
| 0012 Recursos Ordinários | | 48.048,00 | | 50.211,00 | | 52.469,00 | | 54.832,00 | | 205.560,00 |

**Prefeitura Municipal de Santa Terezinha**

Prefeitura Municipal de Santa Terezinha-PE

Setor de Contabilidade - PPA-Plano Plurianual - 2018 à 2021 - R\$ 1,00

Anexos XII da Lei nº 482/2018 - Despesas por Programas, Ações e Fonte de Recursos por Órgão

| Programas e Ações por Órgão | 2018 | | 2019 | | 2020 | | 2021 | | Total | |
|--|---------------|----------------------|---------------|----------------------|---------------|----------------------|---------------|----------------------|----------------|----------------------|
| | Meta Física | Valor | Meta Física | Valor | Meta Física | Valor | Meta Física | Valor | Meta Física | Valor |
| | | | | | | | | | | |
| 2 Poder Executivo | 28.129 | 22.588.006,00 | 28.129 | 23.604.471,00 | 28.129 | 24.666.634,00 | 28.129 | 25.776.671,00 | 112.516 | 96.635.782,00 |
| Programa: 0006 Melhoramentos na Infraestrutura Urbana e Rural do Município | 2.117 | 1.095.304,00 | 2.117 | 1.144.591,00 | 2.117 | 1.196.101,00 | 2.117 | 1.249.924,00 | 8.468 | 4.685.920,00 |
| Objetivo: Garantia de acesso aos logradouros públicos, melhoria na mobilidade rural, condições de habitabilidade aos munícipes | | | | | | | | | | |
| Macro-Objetivo: Desenvolvimento Urbano e Rural Visando o Bem Estar Social | | | | | | | | | | |
| Público Alvo: População | | | | | | | | | | |
| Indicadores | | | | | | | | | | |
| Indicador: População Atendida | | | | | | | | | | |
| Fonte: IBGE | | | | | | | | | | |
| Referência Atual: 11/23/4 | | | | | | | | | | |
| Referência Esperada: 11/23/4 | | | | | | | | | | |
| Ação: 1019 Execução de Obras de Infra-Estrutura no Município | 5 | 112.320,00 | 5 | 117.374,00 | 5 | 122.657,00 | 5 | 128.177,00 | 20 | 480.528,00 |
| Unid.Organizatória: Secretaria de Infra-Estrutura | | | | | | | | | | |
| Finalidade: Executar Obras de Infra-Estrutura para oferecer melhores condições de vida a População do Município | | | | | | | | | | |
| Produto: Produto, Bem ou Serviço | | | | | | | | | | |
| Unid.Medida: UM | | | | | | | | | | |
| No Município | | | | | | | | | | |
| Fonte de Recursos | | | | | | | | | | |
| 0012 Recursos Ordinários | | 112.320,00 | | 117.374,00 | | 122.657,00 | | 128.177,00 | | 480.528,00 |
| Ação: 1020 Pavimentação e Recuperação de Calçamentos de diversas ruas | 1.000 | 769.848,00 | 1.000 | 804.491,00 | 1.000 | 840.693,00 | 1.000 | 878.524,00 | 4.000 | 3.293.556,00 |
| Unid.Organizatória: Secretaria de Infra-Estrutura | | | | | | | | | | |
| Finalidade: Melhorar as Condições de Calçamentos de Vias Públicas do Município | | | | | | | | | | |
| Produto: Produto, Bem ou Serviço | | | | | | | | | | |
| Unid.Medida: Mts | | | | | | | | | | |
| Local das Metas: No Município | | | | | | | | | | |
| Fonte de Recursos | | | | | | | | | | |
| 0003 Recursos de Convênios - Outros* | | 694.848,00 | | 726.116,00 | | 758.791,00 | | 792.937,00 | | 2.972.692,00 |
| 0012 Recursos Ordinários | | 75.000,00 | | 78.375,00 | | 81.902,00 | | 85.587,00 | | 320.864,00 |
| Ação: 1022 Extensão da Rede de Iluminação Pública | 10 | 8.624,00 | 10 | 9.012,00 | 10 | 9.418,00 | 10 | 9.841,00 | 40 | 36.895,00 |
| Unid.Organizatória: Secretaria de Infra-Estrutura | | | | | | | | | | |
| Finalidade: Ampliar e Melhorar a Qualidade de Energia Elétrica do Município | | | | | | | | | | |
| Produto: Produto, Bem ou Serviço | | | | | | | | | | |
| Unid.Medida: Unid | | | | | | | | | | |
| Local das Metas: No Município | | | | | | | | | | |
| Fonte de Recursos | | | | | | | | | | |
| 0012 Recursos Ordinários | | 8.624,00 | | 9.012,00 | | 9.418,00 | | 9.841,00 | | 36.895,00 |



Prefeitura Municipal de Santa Terezinha

Prefeitura Municipal de Santa Terezinha-PE

Setor de Contabilidade - PPA-Plano Plurianual - 2018 à 2021 - R\$ 1,00

Anexos XII da Lei nº 482/2018 - Despesas por Programas, Ações e Fonte de Recursos por Órgão

| Programas e Ações por Órgão | 2018 | | 2019 | | 2020 | | 2021 | | Total | |
|---|---------------|----------------------|---------------|----------------------|---------------|----------------------|---------------|----------------------|----------------|----------------------|
| | Meta Física | Valor | Meta Física | Valor | Meta Física | Valor | Meta Física | Valor | Meta Física | Valor |
| | | | | | | | | | | |
| Poder Executivo | 28.129 | 22.588.006,00 | 28.129 | 23.604.471,00 | 28.129 | 24.666.634,00 | 28.129 | 25.776.671,00 | 112.516 | 96.635.782,00 |
| Programa: 0006 Melhoramentos na Infraestrutura Urbana e Rural do Município | 2.117 | 1.095.304,00 | 2.117 | 1.144.591,00 | 2.117 | 1.196.101,00 | 2.117 | 1.249.924,00 | 8.468 | 4.685.920,00 |
| Objetivo: Garantia de acesso aos logradouros públicos, melhoria na mobilidade rural, condições de habitabilidade aos municípios | | | | | | | | | | |
| MacroObjetivo: Desenvolvimento Urbano e Rural Visando o Bem Estar Social Público Alvo: População | | | | | | | | | | |
| Indicadores | | | | | | | | | | |
| Indicador: População Atendida | | | | | | | | | | |
| Fonte: IBGE | | | | | | | | | | |
| Referência Atual 11734 | | | | | | | | | | |
| Referência Esperada 11734 | | | | | | | | | | |
| Ação: 1027 Construção de Sistema de Abastecimento na Zona Rural | 2 | 192.192,00 | 2 | 200.840,00 | 2 | 209.879,00 | 2 | 219.323,00 | 8 | 822.234,00 |
| Unid.Organizatoria: Secretaria de Infra-Estrutura | | | | | | | | | | |
| Finalidade: Construir Sistemas de Abastecimento na Zona Rural | | | | | | | | | | |
| Produto: Produto, Bem ou Serviço | | | | | | | | | | |
| Unid.Medida: Um | | | | | | | | | | |
| No Município | | | | | | | | | | |
| Fonte de Recursos | | | | | | | | | | |
| 0003 Recursos de Convênios - Outros* | | 192.192,00 | | 200.840,00 | | 209.879,00 | | 219.323,00 | | 822.234,00 |
| Ação: 1034 Financiamento Unidades Habitacionais (Minha Casa Minha Vida) | 100 | 12.320,00 | 100 | 12.874,00 | 100 | 13.454,00 | 100 | 14.059,00 | 400 | 52.707,00 |
| Unid.Organizatoria: Secretaria de Infra-Estrutura | | | | | | | | | | |
| Finalidade: Subvencionar o financiamento de casas populares em parceria com a Caixa Econômica Federal | | | | | | | | | | |
| Produto: Produto, Bem ou Serviço | | | | | | | | | | |
| Unid.Medida: Um | | | | | | | | | | |
| Local das Metas: No Município | | | | | | | | | | |
| Fonte de Recursos | | | | | | | | | | |
| 0012 Recursos Ordinários | | 12.320,00 | | 12.874,00 | | 13.454,00 | | 14.059,00 | | 52.707,00 |



Prefeitura Municipal de Santa Terezinha

Prefeitura Municipal de Santa Terezinha-PE

Setor de Contabilidade - PPA-Plano Plurianual - 2018 à 2021 - R\$ 1,00

Programas e Ações por Órgão

| Poder Executivo | Programa: 0009 | Objetivo: Pagamento dos Encargos Especiais do Município | MacroObjetivo: Ações Executivas | Público Alvo: População em Geral | Indicadores | Indicador População Atendida | Fonte IBGE | Referência Atual 11734 | Referência Esperada 11734 | 2018 | | 2019 | | 2020 | | 2021 | | Total | |
|---|----------------|---|---------------------------------|----------------------------------|-------------|------------------------------|------------|------------------------|---------------------------|-------------|---------------|-------------|---------------|--------------|---------------|--------------|---------------|--------------|---------------|
| | | | | | | | | | | Meta Física | Valor | Meta Física | Valor | Meta Física | Valor | Meta Física | Valor | Meta Física | Valor |
| | | | | | | | | | | 28.129 | 22.588.006,00 | 28.129 | 23.604.471,00 | 28.129 | 24.666.634,00 | 28.129 | 25.776.671,00 | 112.516 | 96.635.782,00 |
| 3 | | | | | | | | | | 947.345,00 | 3 | 989.975,00 | 3 | 1.034.524,00 | 3 | 1.081.078,00 | 12 | 4.052.922,00 | |
| Ação: 0002 Parcelamento do INSS Unid Organizadora: Secretaria de Administração e Planejamento Finalidade: Garantir o cumprimento das obrigações firmadas perante credores afins Produto: Parcelamento Unid Medida: LIM No Município | | | | | | | | | | 204.561,00 | 1 | 213.766,00 | 1 | 223.386,00 | 1 | 233.438,00 | 4 | 875.151,00 | |
| Fonte de Recursos 0012 Recursos Ordinários | | | | | | | | | | 204.561,00 | | 213.766,00 | | 223.386,00 | | 233.438,00 | | 875.151,00 | |
| Ação: 0004 Dispendios com o Pasp Unid Organizadora: Secretaria de Finanças e Controle Interno Finalidade: Honrar com os repasses para a Receita Federal do Brasil relativo as contribuições em favor do Pasp Produto: Competência Unid Medida: LIM Local das Metas: | | | | | | | | | | 205.632,00 | 1 | 214.885,00 | 1 | 224.555,00 | 1 | 234.660,00 | 4 | 879.732,00 | |
| Fonte de Recursos 0012 Recursos Ordinários | | | | | | | | | | 205.632,00 | | 214.885,00 | | 224.555,00 | | 234.660,00 | | 879.732,00 | |
| Ação: 2007 Parcelamento do IPSS Unid Organizadora: Secretaria de Administração e Planejamento Finalidade: Parcelamento da dívida junto ao IPSS Produto: Parcelamento Unid Medida: Lim Local das Metas: No Município | | | | | | | | | | 537.152,00 | 1 | 561.324,00 | 1 | 586.583,00 | 1 | 612.980,00 | 4 | 2.298.039,00 | |
| Fonte de Recursos 0012 Recursos Ordinários | | | | | | | | | | 537.152,00 | | 561.324,00 | | 586.583,00 | | 612.980,00 | | 2.298.039,00 | |

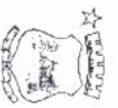


Prefeitura Municipal de Santa Terezinha
 Prefeitura Municipal de Santa Terezinha-PE

Sector de Contabilidade - PPA-Plano Plurianual - 2018 à 2021 - R\$ 1,00

Anexos XII da Lei nº 482/2018 - Despesas por Programas, Ações e Fonte de Recursos por Órgão

| Programas e Ações por Órgão | 2018 | | 2019 | | 2020 | | 2021 | | Total | |
|---|---------------|----------------------|---------------|----------------------|---------------|----------------------|---------------|----------------------|----------------|----------------------|
| | Meta Fisica | Valor | Meta Fisica | Valor | Meta Fisica | Valor | Meta Fisica | Valor | Meta Fisica | Valor |
| Poder Executivo | 28.129 | 22.588.006,00 | 28.129 | 23.604.471,00 | 28.129 | 24.666.634,00 | 28.129 | 25.776.671,00 | 112.516 | 96.635.782,00 |
| Programa 0010 Administração Funcional e Financeira | 1.981 | 6.740.923,00 | 1.981 | 7.044.270,00 | 1.981 | 7.361.230,00 | 1.981 | 7.692.515,00 | 7.924 | 28.838.938,00 |
| Objetivo: Promover cumprimento das ações de planejamento orçamentário, administrativo, financeiro e demais secretarias do Governo Municipal | | | | | | | | | | |
| MacroObjetivo: Ações de Combate à Vulnerabilidade Social e Segurança Alimentar | | | | | | | | | | |
| Publico Alvo: Pessoas | | | | | | | | | | |
| Indicadores | | | | | | | | | | |
| Indicador: Pessoas Atendidas | | | | | | | | | | |
| Fonte: IBGE | | | | | | | | | | |
| Referência Atual 11734 | | | | | | | | | | |
| Referência Esperada 11734 | | | | | | | | | | |
| Ação: 0005 Pagamento Encargos Especiais do Município | 1 | 76.384,00 | 1 | 79.820,00 | 1 | 83.412,00 | 1 | 87.168,00 | 4 | 326.784,00 |
| Unid Organizatoria: Secretaria de Finanças e Controle Interno | | | | | | | | | | |
| Finalidade: Pagamento Encargos Especiais do Município | | | | | | | | | | |
| Produto: Credores em geral | | | | | | | | | | |
| Unid Medida: Credores | | | | | | | | | | |
| Local: das Metas: No Município | | | | | | | | | | |
| Fonte de Recursos | | | | | | | | | | |
| 0012 Recursos Ordinários | | 76.384,00 | | 79.820,00 | | 83.412,00 | | 87.168,00 | | 326.784,00 |
| Ação: 1001 Aquisição de Motocicleta | 4 | 27.104,00 | 4 | 28.324,00 | 4 | 29.598,00 | 4 | 30.930,00 | 16 | 115.956,00 |
| Unid Organizatoria: Secretaria de Administração e Planejamento | | | | | | | | | | |
| Finalidade: Aquisição de veículos destinados a atender as atividades da Secretaria de Administração | | | | | | | | | | |
| Produto: Bem | | | | | | | | | | |
| Unid Medida: Unid | | | | | | | | | | |
| Local: das Metas: No Município | | | | | | | | | | |
| Fonte de Recursos | | | | | | | | | | |
| 0012 Recursos Ordinários | | 27.104,00 | | 28.324,00 | | 29.598,00 | | 30.930,00 | | 115.956,00 |
| Ação: 1002 Ampliação da Sede do Governo | 1 | 36.960,00 | 1 | 38.623,00 | 1 | 40.361,00 | 1 | 42.178,00 | 4 | 158.122,00 |
| Unid Organizatoria: Secretaria de Administração e Planejamento | | | | | | | | | | |
| Finalidade: Ampliar sede do Governo Municipal | | | | | | | | | | |
| Produto: Produto, Bem ou Serviço | | | | | | | | | | |
| Unid Medida: UM | | | | | | | | | | |
| Local: das Metas: No Município | | | | | | | | | | |
| Fonte de Recursos | | | | | | | | | | |
| 0012 Recursos Ordinários | | 36.960,00 | | 38.623,00 | | 40.361,00 | | 42.178,00 | | 158.122,00 |

**Prefeitura Municipal de Santa Terezinha**

Prefeitura Municipal de Santa Terezinha-PE

Setor de Contabilidade - PPA-Plano Plurianual - 2018 à 2021 - R\$ 1,00

Anexos XII da Lei nº 482/2018 - Despesas por Programas, Ações e Fonte de Recursos por Órgão

| Programas e Ações por Órgão | 2018 | | 2019 | | 2020 | | 2021 | | Total | |
|--|---------------|----------------------|---------------|----------------------|---------------|----------------------|---------------|----------------------|----------------|----------------------|
| | Meta Física | Valor | Meta Física | Valor | Meta Física | Valor | Meta Física | Valor | Meta Física | Valor |
| 2 Poder Executivo | 28.129 | 22.588.006,00 | 28.129 | 23.604.471,00 | 28.129 | 24.666.634,00 | 28.129 | 25.776.671,00 | 112.516 | 96.635.782,00 |
| Programa: 0010 Administração Funcional e Financeira | 1.981 | 6.740.923,00 | 1.981 | 7.044.270,00 | 1.981 | 7.361.230,00 | 1.981 | 7.692.515,00 | 7.924 | 28.838.938,00 |
| Objetivo: 0010 Promover cumprimento das ações de planejamento orçamentário, administrativo, financeiro e demais secretarias do Governo Municipal | | | | | | | | | | |
| MacroObjetivo: Ações de Combate à Vulnerabilidade Social e Segurança Alimentar | | | | | | | | | | |
| Público Alvo: Pessoas | | | | | | | | | | |
| Indicadores | | | | | | | | | | |
| Indicador: Pessoas Atendidas | | | | | | | | | | |
| Fonte: IBGE | | | | | | | | | | |
| Referência Atual: 11734 | | | | | | | | | | |
| Referência Esperada: 11734 | | | | | | | | | | |
| Ação: 1023 Construção do Centro de Atividades Múltiplas | 1 | 3.696,00 | 1 | 3.862,00 | 1 | 4.036,00 | 1 | 4.218,00 | 4 | 15.812,00 |
| Unid. Organizatória: Secretaria de Infra-Estrutura | | | | | | | | | | |
| Finalidade: Assistência a Sociedade do Município através da Construção do Centro de Atividades Múltiplas | | | | | | | | | | |
| Produto: Produto, Bem ou Serviço | | | | | | | | | | |
| Unid. Medida: Um | | | | | | | | | | |
| Local das Metas: No Município | | | | | | | | | | |
| Fonte de Recursos | | | | | | | | | | |
| 0012 Recursos Ordinários | | 3.696,00 | | 3.862,00 | | 4.036,00 | | 4.218,00 | | 15.812,00 |
| Ação: 1037 Convênio Aquisição de veículos FEM Mulher - Gov. Estado | 1 | 43.000,00 | 1 | 44.936,00 | 1 | 46.957,00 | 1 | 49.071,00 | 4 | 183.964,00 |
| Unid. Organizatória: FEM - Fundo Desenvolvimento Municipal | | | | | | | | | | |
| Finalidade: Convênio Aquisição de veículos FEM Mulher - Gov. Estado | | | | | | | | | | |
| Produto: Produto, Bem ou Serviço | | | | | | | | | | |
| Unid. Medida: Um | | | | | | | | | | |
| Local das Metas: No Município | | | | | | | | | | |
| Fonte de Recursos | | | | | | | | | | |
| 0003 Recursos de Convênios - Outros^a | | 43.000,00 | | 44.936,00 | | 46.957,00 | | 49.071,00 | | 183.964,00 |
| Ação: 2002 Gestão Administrativa do Gabinete do Prefeito | 1 | 762.839,00 | 1 | 797.171,00 | 1 | 833.022,00 | 1 | 870.514,00 | 4 | 3.263.546,00 |
| Unid. Organizatória: Gabinete do Prefeito | | | | | | | | | | |
| Finalidade: Manutenção das Atividades do Gabinete do Prefeito | | | | | | | | | | |
| Produto: Unidade Mantida | | | | | | | | | | |
| Unid. Medida: PA | | | | | | | | | | |
| Local das Metas: No Município | | | | | | | | | | |
| Fonte de Recursos | | | | | | | | | | |
| 0012 Recursos Ordinários | | 762.839,00 | | 797.171,00 | | 833.022,00 | | 870.514,00 | | 3.263.546,00 |



Prefeitura Municipal de Santa Terezinha

Prefeitura Municipal de Santa Terezinha-PE

Setor de Contabilidade - PPA-Plano Plurianual - 2018 à 2021 - R\$ 1,00

Anexos XII da Lei nº 482/2018 - Despesas por Programas, Ações e Fonte de Recursos por Órgão

| Programas e Ações por Órgão | 2018 | | 2019 | | 2020 | | 2021 | | Total | |
|--|---------------|----------------------|---------------|----------------------|---------------|----------------------|---------------|----------------------|----------------|----------------------|
| | Meta Física | Valor | Meta Física | Valor | Meta Física | Valor | Meta Física | Valor | Meta Física | Valor |
| | | | | | | | | | | |
| 2 Poder Executivo | 28.129 | 22.588.006,00 | 28.129 | 23.604.471,00 | 28.129 | 24.666.634,00 | 28.129 | 25.776.671,00 | 112.516 | 96.635.782,00 |
| Programa: 0010 Administração Funcional e Financeira | 1.981 | 6.740.923,00 | 1.981 | 7.044.270,00 | 1.981 | 7.361.230,00 | 1.981 | 7.692.515,00 | 7.924 | 28.838.938,00 |
| Objetivo: Promover cumprimento das ações de planejamento orçamentário, administrativo financeiro e demais secretarias do Governo Municipal | | | | | | | | | | |
| MacroObjetivo: Ações de Combate à Vulnerabilidade Social e Segurança Alimentar | | | | | | | | | | |
| Público Alvo: Pessoas | | | | | | | | | | |
| Indicadores | | | | | | | | | | |
| Indicador: Pessoas Atendidas | | | | | | | | | | |
| Fonte: IBGE | | | | | | | | | | |
| Referência Atual 11734 | | | | | | | | | | |
| Referência Esperada 11734 | | | | | | | | | | |
| Ação: 2004 Manutenção da Secretaria de Administração e Planejamento | 1 | 1.476.975,00 | 1 | 1.543.441,00 | 1 | 1.612.892,00 | 1 | 1.685.476,00 | 4 | 6.318.784,00 |
| Unid Orçamentaria: Secretaria de Administração e Planejamento | | | | | | | | | | |
| Finalidade: Garantir a Manutenção das Ações da Secretaria de Administração e Planejamento | | | | | | | | | | |
| Produto: Produto, Bem ou Serviço | | | | | | | | | | |
| Unid Medida: PA | | | | | | | | | | |
| Local das Metas: No Município | | | | | | | | | | |
| Fonte de Recursos | | | | | | | | | | |
| 0012 Recursos Ordinários | | 1.476.975,00 | | 1.543.441,00 | | 1.612.892,00 | | 1.685.476,00 | | 6.318.784,00 |
| Ação: 2008 Apoio Administrativo as Ações da Secretaria de Finanças | 1 | 831.863,00 | 1 | 869.298,00 | 1 | 908.415,00 | 1 | 949.294,00 | 4 | 3.558.870,00 |
| Unid Orçamentaria: Secretaria de Finanças e Controle Interno | | | | | | | | | | |
| Finalidade: Manutenção das Ações da Secretaria de Finanças | | | | | | | | | | |
| Produto: Produto, Bem ou Serviço | | | | | | | | | | |
| Unid Medida: Um | | | | | | | | | | |
| Local das Metas: No Município | | | | | | | | | | |
| Fonte de Recursos | | | | | | | | | | |
| 0012 Recursos Ordinários | | 831.863,00 | | 869.298,00 | | 908.415,00 | | 949.294,00 | | 3.558.870,00 |
| Ação: 2009 Ações de Incentivo a Arrecadação Municipal | 1 | 7.392,00 | 1 | 7.725,00 | 1 | 8.072,00 | 1 | 8.436,00 | 4 | 31.625,00 |
| Unid Orçamentaria: Secretaria de Finanças e Controle Interno | | | | | | | | | | |
| Finalidade: Incentivo ao aumento da arrecadação municipal através de premiação | | | | | | | | | | |
| Produto: Produto, Bem ou Serviço | | | | | | | | | | |
| Unid Medida: PA | | | | | | | | | | |
| Local das Metas: No Município | | | | | | | | | | |
| Fonte de Recursos | | | | | | | | | | |
| 0012 Recursos Ordinários | | 7.392,00 | | 7.725,00 | | 8.072,00 | | 8.436,00 | | 31.625,00 |



Prefeitura Municipal de Santa Terezinha
 Prefeitura Municipal de Santa Terezinha-PE

Setor de Contabilidade - PPA-Plano Plurianual - 2018 à 2021 - R\$ 1.00

Anexos XII da Lei nº 482/2018 - Despesas por Programas, Ações e Fonte de Recursos por Órgão

| Programas e Ações por Órgão | 2018 | | 2019 | | 2020 | | 2021 | | Total | |
|---|---------------|----------------------|---------------|----------------------|---------------|----------------------|---------------|----------------------|----------------|----------------------|
| | Meta Física | Valor | Meta Física | Valor | Meta Física | Valor | Meta Física | Valor | Meta Física | Valor |
| | | | | | | | | | | |
| Poder Executivo | 28.129 | 22.588.006,00 | 28.129 | 23.604.471,00 | 28.129 | 24.666.634,00 | 28.129 | 25.776.671,00 | 112.516 | 96.635.782,00 |
| Programa: 0010 Administração Funcional e Financeira | 1.981 | 6.740.923,00 | 1.981 | 7.044.270,00 | 1.981 | 7.361.230,00 | 1.981 | 7.692.515,00 | 7.924 | 28.838.938,00 |
| Objetivo: Promover cumprimento das ações de planejamento orçamentário, administrativo, financeiro e demais secretarias do Governo Municipal | | | | | | | | | | |
| MacroObjetivo: Ações de Combate à Vulnerabilidade Social e Segurança Alimentar | | | | | | | | | | |
| Público Alvo: Pessoas | | | | | | | | | | |
| Indicadores | | | | | | | | | | |
| Indicador Pessoas Atendidas | | | | | | | | | | |
| Fonte IBGE | | | | | | | | | | |
| Referência Atual 11734 | | | | | | | | | | |
| Referência Esperada 11734 | | | | | | | | | | |
| Ação: 2010 Manutenção do Controle Interno | 1 | 455.144,00 | 1 | 475.625,00 | 1 | 497.027,00 | 1 | 519.394,00 | 4 | 1.947.190,00 |
| Unid Organizatoria: Secretaria de Finanças e Controle Interno | | | | | | | | | | |
| Finalidade: Manter as atividades do controle interno objetivando atender a legislação vigente pertinente a administração pública municipal | | | | | | | | | | |
| Produto: Produto, Bem ou Serviço | | | | | | | | | | |
| Unid Medida: PA | | | | | | | | | | |
| Local: das Metas: No Município | | | | | | | | | | |
| Fonte de Recursos | | | | | | | | | | |
| 0012 Recursos Ordinários | | 455.144,00 | | 475.625,00 | | 497.027,00 | | 519.394,00 | | 1.947.190,00 |
| Ação: 2018 Manutenção das Atividades da Secretaria de Educação e Cultura | 1 | 553.021,00 | 1 | 577.906,00 | 1 | 603.911,00 | 1 | 631.092,00 | 4 | 2.365.930,00 |
| Unid Organizatoria: Secretaria de Educação, Cultura e Desportos | | | | | | | | | | |
| Finalidade: Manutenção das Ações da Secretaria de Educação, Cultura e Desportos do Município. | | | | | | | | | | |
| Produto: Produto, Bem ou Serviço | | | | | | | | | | |
| Unid Medida: PA | | | | | | | | | | |
| Local: das Metas: No Município | | | | | | | | | | |
| Fonte de Recursos | | | | | | | | | | |
| 0016 Receita de Impostos e de Transferência de Impostos - Educação | | 553.021,00 | | 577.906,00 | | 603.911,00 | | 631.092,00 | | 2.365.930,00 |
| Ação: 2067 Apoio Administrativo a Secretaria de Infra-Estrutura | 1 | 1.587.401,00 | 1 | 1.658.834,00 | 1 | 1.733.480,00 | 1 | 1.811.488,00 | 4 | 6.791.203,00 |
| Unid Organizatoria: Secretaria de Infra-Estrutura | | | | | | | | | | |
| Finalidade: Manutenção das Atividades da Secretaria de Infra-Estrutura | | | | | | | | | | |
| Produto: Produto, Bem ou Serviço | | | | | | | | | | |
| Unid Medida: PA | | | | | | | | | | |
| Local: das Metas: No Município | | | | | | | | | | |
| Fonte de Recursos | | | | | | | | | | |
| 0012 Recursos Ordinários | | 1.587.401,00 | | 1.658.834,00 | | 1.733.480,00 | | 1.811.488,00 | | 6.791.203,00 |



Prefeitura Municipal de Santa Terezinha

Prefeitura Municipal de Santa Terezinha-PE

Setor de Contabilidade - PPA-Plano Plurianual - 2018 à 2021 - R\$ 1.00

Anexos XII da Lei nº 482/2018 - Despesas por Programas, Ações e Fonte de Recursos por Órgão

| Programas e Ações por Órgão | 2018 | | 2019 | | 2020 | | 2021 | | Total | |
|---|---------------|----------------------|---------------|----------------------|---------------|----------------------|---------------|----------------------|----------------|----------------------|
| | Meta Física | Valor | Meta Física | Valor | Meta Física | Valor | Meta Física | Valor | Meta Física | Valor |
| | | | | | | | | | | |
| Poder Executivo | 28.129 | 22.588.006,00 | 28.129 | 23.604.471,00 | 28.129 | 24.666.634,00 | 28.129 | 25.776.671,00 | 112.516 | 96.635.782,00 |
| Programa: 0010 Administração Funcional e Financeira | 1.981 | 6.740.923,00 | 1.981 | 7.044.270,00 | 1.981 | 7.361.230,00 | 1.981 | 7.692.515,00 | 7.924 | 28.838.938,00 |
| Objetivo: Promover cumprimento das ações de planejamento orçamentário, administrativo, financeiro e demais secretarias do Governo Municipal | | | | | | | | | | |
| MacroObjetivo: Ações de Combate à Vulnerabilidade Social e Segurança Alimentar | | | | | | | | | | |
| Público Alvo: Pessoas | | | | | | | | | | |
| Indicadores | | | | | | | | | | |
| Indicador Pessoas Atendidas | | | | | | | | | | |
| Fonte IBGE | | | | | | | | | | |
| Referência Atual 11734 | | | | | | | | | | |
| Referência Esperada 11734 | | | | | | | | | | |
| Ação: 2077 Apoio e Incentivo a Cajunocultura | 1 | 17.248,00 | 1 | 18.025,00 | 1 | 18.835,00 | 1 | 19.684,00 | 4 | 73.792,00 |
| Unid.Organizatória: Secretaria de Agricultura | | | | | | | | | | |
| Finalidade: Promover ações de desenvolvimento sustentável com recursos próprios | | | | | | | | | | |
| Produto: Produtos, Bem ou Serviço | | | | | | | | | | |
| Unid.Medida: PA | | | | | | | | | | |
| Local das Metas: No Município | | | | | | | | | | |
| Fonte de Recursos | | | | | | | | | | |
| 0012 Recursos Ordinários | | 17.248,00 | | 18.025,00 | | 18.835,00 | | 19.684,00 | | 73.792,00 |
| Ação: 2078 Horas máquina para preparo de terra | 1.600 | 152.768,00 | 1.600 | 159.643,00 | 1.600 | 166.826,00 | 1.600 | 174.334,00 | 6.400 | 653.571,00 |
| Unid.Organizatória: Secretaria de Agricultura | | | | | | | | | | |
| Finalidade: Preparar terras para produção agrícolas com recursos próprios | | | | | | | | | | |
| Produto: Horas máquinas | | | | | | | | | | |
| Unid.Medida: Hrs | | | | | | | | | | |
| Local das Metas: No Município | | | | | | | | | | |
| Fonte de Recursos | | | | | | | | | | |
| 0012 Recursos Ordinários | | 152.768,00 | | 159.643,00 | | 166.826,00 | | 174.334,00 | | 653.571,00 |
| Ação: 2079 Horas máquinas para construção de açudes | 360 | 35.728,00 | 360 | 37.336,00 | 360 | 39.016,00 | 360 | 40.772,00 | 1.440 | 152.852,00 |
| Unid.Organizatória: Secretaria de Agricultura | | | | | | | | | | |
| Finalidade: Preparação para construção de açudes com recursos próprios | | | | | | | | | | |
| Produto: Horas máquinas | | | | | | | | | | |
| Unid.Medida: Hrs | | | | | | | | | | |
| Local das Metas: No Município | | | | | | | | | | |
| Fonte de Recursos | | | | | | | | | | |
| 0012 Recursos Ordinários | | 35.728,00 | | 37.336,00 | | 39.016,00 | | 40.772,00 | | 152.852,00 |



Prefeitura Municipal de Santa Teresinha

Prefeitura Municipal de Santa Teresinha-PE

Setor de Contabilidade - PPA-Plano Plurianual - 2018 à 2021 - RS 1.00

Anexos XII da Lei nº 482/2018 - Despesas por Programas, Ações e Fonte de Recursos por (Órgão

| Programas e Ações por Órgão | 2018 | | 2019 | | 2020 | | 2021 | | Total | |
|--|---------------|----------------------|---------------|----------------------|---------------|----------------------|---------------|----------------------|----------------|----------------------|
| | Meta Física | Valor | Meta Física | Valor | Meta Física | Valor | Meta Física | Valor | Meta Física | Valor |
| | | | | | | | | | | |
| Poder Executivo | 28.129 | 22.588.006,00 | 28.129 | 23.604.471,00 | 28.129 | 24.666.634,00 | 28.129 | 25.776.671,00 | 112.516 | 96.635.782,00 |
| Programa 0016 Saneamento Básico | | | | | | | | | | |
| Objetivo Melhorar a Qualidade de Vida do Município para evitar Surtos de Epidemias | | | | | | | | | | |
| MacroObjetivo Ações Voltadas a Saúde Pública para uma Vida Saudável | | | | | | | | | | |
| Público Alvo População | | | | | | | | | | |
| Indicadores | | | | | | | | | | |
| Indicador População Atendida | | | | | | | | | | |
| Fonte IBGE | | | | | | | | | | |
| Referência Atual 11734 | | | | | | | | | | |
| Referência Esperada 11734 | | | | | | | | | | |
| Ação: 1028 Implantação de rede de esgotos | 1.000 | 250.096,00 | 1.000 | 261.350,00 | 1.000 | 273.111,00 | 1.000 | 285.401,00 | 4.000 | 1.069.958,00 |
| Unid Organizatoria: Secretaria de Infra-Estrutura | | | | | | | | | | |
| Finalidade: Implantar rede de esgotos | | | | | | | | | | |
| Produto: Produto: Ba. n ou Serviço | | | | | | | | | | |
| Unid Medida: Mts | | | | | | | | | | |
| Local das Metas No Município | | | | | | | | | | |
| Fonte de Recursos | | 250.096,00 | | 261.350,00 | | 273.111,00 | | 285.401,00 | | 1.069.958,00 |
| 0003 Recursos de Convênios - Outros* | | | | | | | | | | |



Prefeitura Municipal de Santa Terezinha

Prefeitura Municipal de Santa Terezinha-PE

Sector de Contabilidade - PPA-Plano Plurianual - 2018 à 2021 - R\$ 1,00

Anexos XII da Lei nº 482/2018 - Despesas por Programas, Ações e Fonte de Recursos por Órgão

| Programas e Ações por Órgão | 2018 | | 2019 | | 2020 | | 2021 | | Total | |
|---|---------------|----------------------|---------------|----------------------|---------------|----------------------|---------------|----------------------|----------------|----------------------|
| | Meta Física | Valor | Meta Física | Valor | Meta Física | Valor | Meta Física | Valor | Meta Física | Valor |
| Poder Executivo | 28.129 | 22.588.006,00 | 28.129 | 23.604.471,00 | 28.129 | 24.666.634,00 | 28.129 | 25.776.671,00 | 112.516 | 96.635.782,00 |
| Programa: 0010 Administração Funcional e Financeira | 1.981 | 6.740.923,00 | 1.981 | 7.044.270,00 | 1.981 | 7.361.230,00 | 1.981 | 7.692.515,00 | 7.924 | 28.838.938,00 |
| Objetivo: Promover cumprimento das ações de planejamento orçamentário, administrativo, financeiro e demais secretarias do Governo Municipal | | | | | | | | | | |
| MacroObjetivo: Ações de Combate à Vulnerabilidade Social e Segurança Alimentar Público Alvo: Pessoas | | | | | | | | | | |
| Indicadores | | | | | | | | | | |
| Indicador: Pessoas Atendidas | | | | | | | | | | |
| Fonte: IBGE | | | | | | | | | | |
| Referência Atual 11734 | | | | | | | | | | |
| Referência Esperada 11734 | | | | | | | | | | |
| Ação: 2080 Manutenção da Secretaria de Agricultura | 1 | 504.544,00 | 1 | 527.249,00 | 1 | 550.975,00 | 1 | 575.769,00 | 4 | 2.158.537,00 |
| Unid.Organizatória: Secretaria de Agricultura | | | | | | | | | | |
| Finalidade: Manter as atividades da Secretaria de Agricultura no Município | | | | | | | | | | |
| Produto: Produtos, Bem ou Serviço | | | | | | | | | | |
| Unid.Medida: Um | | | | | | | | | | |
| Local das Metas: No Município | | | | | | | | | | |
| Fonte de Recursos | | | | | | | | | | |
| 0012 Recursos Ordinários | | 504.544,00 | | 527.249,00 | | 550.975,00 | | 575.769,00 | | 2.158.537,00 |
| Ação: 2081 Incentivo a Produção de Mel | 1 | 13.552,00 | 1 | 14.161,00 | 1 | 14.799,00 | 1 | 15.466,00 | 4 | 57.978,00 |
| Unid.Organizatória: Secretaria de Agricultura | | | | | | | | | | |
| Finalidade: Incentivo a Produção de Mel nas comunidades rurais do município, custeado com recursos próprios | | | | | | | | | | |
| Produto: Produtos, Bem ou Serviço | | | | | | | | | | |
| Unid.Medida: PA | | | | | | | | | | |
| Local das Metas: No Município | | | | | | | | | | |
| Fonte de Recursos | | | | | | | | | | |
| 0012 Recursos Ordinários | | 13.552,00 | | 14.161,00 | | 14.799,00 | | 15.466,00 | | 57.978,00 |
| Ação: 2091 Contribuir com o Garantia Seguro safra | 1 | 6.160,00 | 1 | 6.437,00 | 1 | 6.727,00 | 1 | 7.030,00 | 4 | 26.354,00 |
| Unid.Organizatória: Secretaria de Agricultura | | | | | | | | | | |
| Finalidade: Assegurar a contrapartida do Município no Programa Garantia Safra do Governo Federal. | | | | | | | | | | |
| Produto: Produtos, Bem ou Serviço | | | | | | | | | | |
| Unid.Medida: PA | | | | | | | | | | |
| Local das Metas: No Município | | | | | | | | | | |
| Fonte de Recursos | | | | | | | | | | |
| 0012 Recursos Ordinários | | 6.160,00 | | 6.437,00 | | 6.727,00 | | 7.030,00 | | 26.354,00 |



Prefeitura Municipal de Santa Terezinha

Prefeitura Municipal de Santa Terezinha-PE

Setor de Contabilidade - PPA-Plano Plurianual - 2018 à 2021 - R\$ 1.00

Anexos XII da Lei nº 482/2018 - Despesas por Programas, Ações e Fonte de Recursos por Órgão

| Programas e Ações por Órgão | 2018 | | 2019 | | 2020 | | 2021 | | Total | |
|---|---------------|----------------------|---------------|----------------------|---------------|----------------------|---------------|----------------------|----------------|----------------------|
| | Meta Física | Valor | Meta Física | Valor | Meta Física | Valor | Meta Física | Valor | Meta Física | Valor |
| | | | | | | | | | | |
| 2 Poder Executivo | 28.129 | 22.588.006,00 | 28.129 | 23.604.471,00 | 28.129 | 24.666.634,00 | 28.129 | 25.776.671,00 | 112.516 | 96.635.782,00 |
| Programa: 0010 Administração Funcional e Financeira | 1.981 | 6.740.923,00 | 1.981 | 7.044.270,00 | 1.981 | 7.361.230,00 | 1.981 | 7.692.515,00 | 7.924 | 28.838.938,00 |
| Objetivo: Promover cumprimento das ações de planejamento orçamentário, administrativo, financeiro e demais secretarias do Governo Municipal | | | | | | | | | | |
| MacroObjetivo: Ações de Combate à Vulnerabilidade Social e Segurança Alimentar | | | | | | | | | | |
| Público Alvo: Pessoas | | | | | | | | | | |
| Indicadores | | | | | | | | | | |
| Indicador Pessoas Atendidas | | | | | | | | | | |
| Fonte BKGE | | | | | | | | | | |
| Referência Atual 11734 | | | | | | | | | | |
| Referência Esperada 11734 | | | | | | | | | | |
| Ação: 2092 Manutenção das Atividades Administrativas da Secretaria de Transporte | 1 | 102.328,00 | 1 | 106.931,00 | 1 | 111.744,00 | 1 | 116.775,00 | 4 | 437.778,00 |
| Unid Organizatória: Secretaria de Transporte | | | | | | | | | | |
| Finalidade: Manter as atividades da Secretaria de Transportes. | | | | | | | | | | |
| Produto: Produtos, Bem ou Serviço | | | | | | | | | | |
| Unid Medida: Um | | | | | | | | | | |
| Local das Metas: No Município | | | | | | | | | | |
| Fonte de Recursos | | | | | | | | | | |
| 0012 Recursos Ordinários | | 102.328,00 | | 106.931,00 | | 111.744,00 | | 116.775,00 | | 437.778,00 |
| Ação: 2093 Manter a Frota Municipal | 1 | 46.816,00 | 1 | 48.923,00 | 1 | 51.125,00 | 1 | 53.426,00 | 4 | 200.290,00 |
| Unid Organizatória: Secretaria de Transporte | | | | | | | | | | |
| Finalidade: Atender as demandas dos veículos oficiais da frota do Município. | | | | | | | | | | |
| Produto: Produtos, Bem ou Serviço | | | | | | | | | | |
| Unid Medida: Um | | | | | | | | | | |
| Local das Metas: No Município | | | | | | | | | | |
| Fonte de Recursos | | | | | | | | | | |
| 0012 Recursos Ordinários | | 46.816,00 | | 48.923,00 | | 51.125,00 | | 53.426,00 | | 200.290,00 |



Prefeitura Municipal de Santa Terezinha

Prefeitura Municipal de Santa Terezinha-PE

Sector de Contabilidade - PPA-Plano Plurianual - 2018 à 2021 - R\$ 1,00

Anexos XII da Lei nº 482/2018 - Despesas por Programas, Ações e Fonte de Recursos por Órgão

| Programas e Ações por Órgão | 2018 | | 2019 | | 2020 | | 2021 | | Total | |
|---|--------------------------|-------------------|----------------------|-------------------|----------------------|-------------------|----------------------|-------------------|----------------------|---------------------|
| | Meta Física | Valor | Meta Física | Valor | Meta Física | Valor | Meta Física | Valor | Meta Física | Valor |
| | 2 Poder Executivo | 28.129 | 22.588.006,00 | 28.129 | 23.604.471,00 | 28.129 | 24.666.634,00 | 28.129 | 25.776.671,00 | 112.516 |
| Programa: 0013 Programa do Fundo Desenvolvimento Municipal - FEM Estado | 2.002 | 1.130.000,00 | 2.002 | 1.180.850,00 | 2.002 | 1.233.988,00 | 2.002 | 1.289.517,00 | 8.008 | 4.834.355,00 |
| Objetivo: Promover ações de desenvolvimento municipal no município com recursos do Governo do Estado através do FEM | | | | | | | | | | |
| MacroObjetivo: Ações Executivas Público Alvo: População | | | | | | | | | | |
| Indicadores | | | | | | | | | | |
| Indicador: População Atendida | | | | | | | | | | |
| Fonte: IBGE | | | | | | | | | | |
| Referência Atual 11734 | | | | | | | | | | |
| Referência Esperada 11734 | | | | | | | | | | |
| Ação: 1036 Construção, Pavimentação e Recuperação em diversas ruas - Recursos FEM Gov. Estado | 2.000 | 630.000,00 | 2.000 | 658.350,00 | 2.000 | 687.976,00 | 2.000 | 718.934,00 | 8.000 | 2.695.260,00 |
| Unid.Organizatória: FEM - Fundo Desenvolvimento Municipal | | | | | | | | | | |
| Finalidade: Construção, Pavimentação e Recuperação em diversas ruas - Recursos FEM Gov. Estado | | | | | | | | | | |
| Produto: Produto, Bem ou Serviço | | | | | | | | | | |
| Unid. Medida: Mts | | | | | | | | | | |
| Local. das Metas: No Município | | | | | | | | | | |
| Fonte de Recursos | | | | | | | | | | |
| 0003 Recursos de Convênios - Outros* | | 630.000,00 | | 658.350,00 | | 687.976,00 | | 718.934,00 | | 2.695.260,00 |
| Ação: 2070 Convênio Construção de Portais no Município | 2 | 500.000,00 | 2 | 522.500,00 | 2 | 546.012,00 | 2 | 570.583,00 | 8 | 2.139.095,00 |
| Unid.Organizatória: Secretaria de Infra-Estrutura | | | | | | | | | | |
| Finalidade: Construção de Portais no Município | | | | | | | | | | |
| Produto: Produto, Bem ou Serviço | | | | | | | | | | |
| Unid. Medida: Unid | | | | | | | | | | |
| Local. das Metas: No Município | | | | | | | | | | |
| Fonte de Recursos | | | | | | | | | | |
| 0003 Recursos de Convênios - Outros* | | 500.000,00 | | 522.500,00 | | 546.012,00 | | 570.583,00 | | 2.139.095,00 |



Prefeitura Municipal de Santa Terezinha
 Prefeitura Municipal de Santa Terezinha-PE

Setor de Contabilidade - PPA-Plano Plurianual - 2018 à 2021 - R\$ 1,00

Anexos XII da Lei nº 482/2018 - Despesas por Programas, Ações e Fonte de Recursos por Órgão

| Programas e Ações por Órgão | 2018 | | 2019 | | 2020 | | 2021 | | Total | |
|---|---------------|----------------------|---------------|----------------------|---------------|----------------------|---------------|----------------------|----------------|----------------------|
| | Meta Física | Valor | Meta Física | Valor | Meta Física | Valor | Meta Física | Valor | Meta Física | Valor |
| | | | | | | | | | | |
| 2 Poder Executivo | 28.129 | 22.588.006,00 | 28.129 | 23.604.471,00 | 28.129 | 24.666.634,00 | 28.129 | 25.776.671,00 | 112.516 | 96.635.782,00 |
| Programa: 0016 Saneamento Básico | 1.000 | 250.096,00 | 1.000 | 261.350,00 | 1.000 | 273.111,00 | 1.000 | 285.401,00 | 4.000 | 1.069.958,00 |
| Objetivo: Melhorar a Qualidade de Vida do Município para evitar Surtos de Epidemias | | | | | | | | | | |
| MacroObjetivo: Ações Voltadas a Saúde Pública para uma Vida Saudável | | | | | | | | | | |
| Público Alvo: População | | | | | | | | | | |
| Indicadores | | | | | | | | | | |
| Indicador População Atendida | | | | | | | | | | |
| Fonte IBGE | | | | | | | | | | |
| Referência Atual 11734 | | | | | | | | | | |
| Referência Esperada 11734 | | | | | | | | | | |
| Ação: 1028 Implantação de rede de esgotos | 1.000 | 250.096,00 | 1.000 | 261.350,00 | 1.000 | 273.111,00 | 1.000 | 285.401,00 | 4.000 | 1.069.958,00 |
| Unid.Organizatoria: Secretaria de Infra-Estrutura | | | | | | | | | | |
| Finalidade: Implantar rede de esgotos | | | | | | | | | | |
| Produto: Produto. Bem ou Serviço | | | | | | | | | | |
| Unid.Medida: Mts | | | | | | | | | | |
| Local: das Metas: No Município | | | | | | | | | | |
| Fonte de Recursos | | | | | | | | | | |
| 0003 Recursos de Convênios - Outros* | | 250.096,00 | | 261.350,00 | | 273.111,00 | | 285.401,00 | | 1.069.958,00 |



Prefeitura Municipal de Santa Terezinha

Prefeitura Municipal de Santa Terezinha-PE

Sector de Contabilidade - PPA-Plano Plurianual - 2018 à 2021 - R\$ 1.00

Anexos XII da Lei nº 482/2018 - Despesas por Programas, Ações e Fonte de Recursos por Órgão

| Programas e Ações por Órgão | 2018 | | 2019 | | 2020 | | 2021 | | Total | |
|---|---------------|----------------------|---------------|----------------------|---------------|----------------------|---------------|----------------------|----------------|----------------------|
| | Meta Física | Valor | Meta Física | Valor | Meta Física | Valor | Meta Física | Valor | Meta Física | Valor |
| Poder Executivo | 28.129 | 22.588.006,00 | 28.129 | 23.604.471,00 | 28.129 | 24.666.634,00 | 28.129 | 25.776.671,00 | 112.516 | 96.635.782,00 |
| Programa: 0080 Ampliação de Ações de Defesa Comunitária e Social | 12 | 49.744,00 | 12 | 51.981,00 | 12 | 54.320,00 | 12 | 56.767,00 | 48 | 212.812,00 |
| Objetivo: Incentivar e monitorar as práticas legais visando a proteção da criança, do adolescente, e da família carente a fim de promover o bem estar e inclusão social | | | | | | | | | | |
| MacroObjetivo: Ações de Combate a Vulnerabilidade Social e Segurança Alimentar | | | | | | | | | | |
| Publico Alvo: População | | | | | | | | | | |
| Indicadores | | | | | | | | | | |
| Indicador: População Atendida | | | | | | | | | | |
| Fonte: HBGE | | | | | | | | | | |
| Referência Atual 11734 | | | | | | | | | | |
| Referência Esperada 11734 | | | | | | | | | | |
| Ação: 2073 Manutenção do Fundo Municipal do Idoso | 1 | 21.408,00 | 1 | 22.370,00 | 1 | 23.377,00 | 1 | 24.431,00 | 4 | 91.586,00 |
| Unid.Organizatória: Fundo Municipal do Idoso | | | | | | | | | | |
| Finalidade: Manutenção das Atividades do Fundo Municipal do Idoso com recursos próprios | | | | | | | | | | |
| Produto: Produto, Bem ou Serviço | | | | | | | | | | |
| Unid.Medida: PA | | | | | | | | | | |
| Local: das Metas: No Município | | | | | | | | | | |
| Fonte de Recursos | | | | | | | | | | |
| 0012 Recursos Ordinários | | 21.408,00 | | 22.370,00 | | 23.377,00 | | 24.431,00 | | 91.586,00 |
| Ação: 2074 Construção de Centro do Idoso | 1 | 11.088,00 | 1 | 11.587,00 | 1 | 12.108,00 | 1 | 12.653,00 | 4 | 47.436,00 |
| Unid.Organizatória: Fundo Municipal do Idoso | | | | | | | | | | |
| Finalidade: Construção do Centro do Idoso com recursos próprios do município | | | | | | | | | | |
| Produto: Produto, Bem ou Serviço | | | | | | | | | | |
| Unid.Medida: PA | | | | | | | | | | |
| Local: das Metas: No Município | | | | | | | | | | |
| Fonte de Recursos | | | | | | | | | | |
| 0012 Recursos Ordinários | | 11.088,00 | | 11.587,00 | | 12.108,00 | | 12.653,00 | | 47.436,00 |
| Ação: 2075 Aquisição de equipamentos e/ou material permanente p/ centro do idoso | 5 | 4.928,00 | 5 | 5.150,00 | 5 | 5.381,00 | 5 | 5.624,00 | 20 | 21.083,00 |
| Unid.Organizatória: Fundo Municipal do Idoso | | | | | | | | | | |
| Finalidade: Aquisição de equipamentos e/ou material permanente p/ centro do idoso com recursos próprios | | | | | | | | | | |
| Produto: Produtos, Bem e Serviço | | | | | | | | | | |
| Unid.Medida: PA | | | | | | | | | | |
| Local: das Metas: No Município | | | | | | | | | | |
| Fonte de Recursos | | | | | | | | | | |
| 0012 Recursos Ordinários | | 4.928,00 | | 5.150,00 | | 5.381,00 | | 5.624,00 | | 21.083,00 |



Prefeitura Municipal de Santa Terezinha

Prefeitura Municipal de Santa Terezinha-PE

Sector de Contabilidade - PPA-Plano Plurianual - 2018 à 2021 - R\$ 1.00

Anexos XII da Lei nº 482/2018 - Despesas por Programas, Ações e Fonte de Recursos por Órgão

| Programas e Ações por Órgão | 2018 | | 2019 | | 2020 | | 2021 | | Total | |
|--|---------------|----------------------|---------------|----------------------|---------------|----------------------|---------------|----------------------|----------------|----------------------|
| | Meta Física | Valor | Meta Física | Valor | Meta Física | Valor | Meta Física | Valor | Meta Física | Valor |
| Poder Executivo | 28.129 | 22.588.006,00 | 28.129 | 23.604.471,00 | 28.129 | 24.666.634,00 | 28.129 | 25.776.671,00 | 112.516 | 96.635.782,00 |
| Programa: 0080 Ampliação de Ações de Defesa Comunitária e Social | 12 | 49.744,00 | 12 | 51.981,00 | 12 | 54.320,00 | 12 | 56.767,00 | 48 | 212.812,00 |
| Objetivo: Incentivar e monitorar as práticas legais visando a proteção da criança, do adolescente e da família carente a fim de promover o bem estar e inclusão social | | | | | | | | | | |
| MacroObjetivo: Ações de Combate a Vulnerabilidade Social e Segurança Alimentar | | | | | | | | | | |
| Público Alvo: População | | | | | | | | | | |
| Indicadores | | | | | | | | | | |
| Indicador: População Atendida | | | | | | | | | | |
| Fonte: IBGE | | | | | | | | | | |
| Referência Atual 11734 | | | | | | | | | | |
| Referência Esperada 11734 | | | | | | | | | | |
| Ação: 2076 Aquisição de Equipamentos e Material Permanente para o Centro do Idoso | 5 | 12.320,00 | 5 | 12.874,00 | 5 | 13.454,00 | 5 | 14.059,00 | 20 | 52.707,00 |
| Unid.Organizatória: Fundo Municipal do Idoso | | | | | | | | | | |
| Finalidade: Aquisição de Equipamentos e Material Permanente para o Centro do Idoso com recursos próprios | | | | | | | | | | |
| Produto: Produtos, Bem ou Serviço | | | | | | | | | | |
| Unid.Medida: Unid | | | | | | | | | | |
| Local. das Metas: No Município | | | | | | | | | | |
| Fonte de Recursos | | | | | | | | | | |
| 0012 Recursos Ordinários | | 12.320,00 | | 12.874,00 | | 13.454,00 | | 14.059,00 | | 52.707,00 |



Prefeitura Municipal de Santa Terezinha

Prefeitura Municipal de Santa Terezinha-PE

Sector de Contabilidade - PPA-Plano Plurianual - 2018 à 2021 - R\$ 1,00

Programas e Ações por Órgão

| | 2018 | | 2019 | | 2020 | | 2021 | | Total | |
|--|---------------|----------------------|---------------|----------------------|---------------|----------------------|---------------|----------------------|----------------|----------------------|
| | Meta Fisica | Valor | Meta Fisica | Valor | Meta Fisica | Valor | Meta Fisica | Valor | Meta Fisica | Valor |
| 2 Poder Executivo | 28.129 | 22.588.006,00 | 28.129 | 23.604.471,00 | 28.129 | 24.666.634,00 | 28.129 | 25.776.671,00 | 112.516 | 96.635.782,00 |
| Programa: 0125 Promoção da Defesa da Criança e do Adolescente | 1 | 120.736,00 | 1 | 126.169,00 | 1 | 131.847,00 | 1 | 137.782,00 | 4 | 516.534,00 |
| Objetivo: Ações voltadas a proteção da criança e do adolescente | | | | | | | | | | |
| MacroObjetivo: Ações de Combate a Vulnerabilidade Social e Segurança Alimentar | | | | | | | | | | |
| Público Alvo: População | | | | | | | | | | |
| Indicadores | | | | | | | | | | |
| Indicador: População Atendida | | | | | | | | | | |
| Fonte: IBGE | | | | | | | | | | |
| Referência Atual: 11734 | | | | | | | | | | |
| Referência Esperada: 11734 | | | | | | | | | | |
| Ação: 2086 Manut. Ativ. Cons. Direitos da Criança e Adoles | 1 | 120.736,00 | 1 | 126.169,00 | 1 | 131.847,00 | 1 | 137.782,00 | 4 | 516.534,00 |
| Unid. Orgamentaria: Gabinete do Prefeito | | | | | | | | | | |
| Finalidade: Proporcionar recursos necessários ao bom desempenho do CMDCA. | | | | | | | | | | |
| Produto: Produtos, Bem ou Serviço | | | | | | | | | | |
| Unid. Medida: PA | | | | | | | | | | |
| Local das Metas: No Município | | | | | | | | | | |
| Fonte de Recursos | | | | | | | | | | |
| 0012 Recursos Ordinários | | 120.736,00 | | 126.169,00 | | 131.847,00 | | 137.782,00 | | 516.534,00 |



Prefeitura Municipal de Santa Terezinha

Prefeitura Municipal de Santa Terezinha-PE

Setor de Contabilidade - PPA-Plano Plurianual - 2018 à 2021 - R\$ 1,00

Anexos XII da Lei nº 482/2018 - Despesas por Programas, Ações e Fonte de Recursos por Órgão

| Programas e Ações por Órgão | 2018 | | 2019 | | 2020 | | 2021 | | Total | |
|--|---------------|----------------------|---------------|----------------------|---------------|----------------------|---------------|----------------------|----------------|----------------------|
| | Meta Física | Valor | Meta Física | Valor | Meta Física | Valor | Meta Física | Valor | Meta Física | Valor |
| | | | | | | | | | | |
| 2 Poder Executivo | 28.129 | 22.588.006,00 | 28.129 | 23.604.471,00 | 28.129 | 24.666.634,00 | 28.129 | 25.776.671,00 | 112.516 | 96.635.782,00 |
| Programa: 9999 Reserva de Contingência | 1 | 452.000,00 | 1 | 472.340,00 | 1 | 493.595,00 | 1 | 515.807,00 | 4 | 1.933.742,00 |
| Objetivo: 1.5 % da Receita Corrente Líquida do Município | | | | | | | | | | |
| MacroObjetivo: Educação com Qualidade para Todos | | | | | | | | | | |
| Público Alvo: Emergência | | | | | | | | | | |
| Indicadores | | | | | | | | | | |
| Indicador: Unidade Mantida | | | | | | | | | | |
| Fonte Sec: Finanças | | | | | | | | | | |
| Referência Atual | | | | | | | | | | |
| Referência Esperada | | | | | | | | | | |
| Ação: 9999 Reserva de Contingência | 1 | 452.000,00 | 1 | 472.340,00 | 1 | 493.595,00 | 1 | 515.807,00 | 4 | 1.933.742,00 |
| Unid Organizatória: Reserva de Contingência | | | | | | | | | | |
| Finalidade: Reserva de Contingência | | | | | | | | | | |
| Produto: Reserva de Contingência | | | | | | | | | | |
| Unid Medida: Um | | | | | | | | | | |
| Local das Metas: No Município | | | | | | | | | | |
| Fonte de Recursos | | | | | | | | | | |
| 0012 Recursos Ordinários | | 452.000,00 | | 472.340,00 | | 493.595,00 | | 515.807,00 | | 1.933.742,00 |



Prefeitura Municipal de Santa Terezinha
 Prefeitura Municipal de Santa Terezinha-PE

Setor de Contabilidade - PPA-Plano Plurianual - 2018 à 2021 - R\$ 1,00

Anexos XII da Lei nº 482/2018 - Despesas por Programas, Ações e Fonte de Recursos por Órgão

| Programas e Ações por Órgão | 2018 | | 2019 | | 2020 | | 2021 | | Total | |
|---|-------------|---------------------|-------------|---------------------|-------------|---------------------|-------------|---------------------|-------------|----------------------|
| | Meta Física | Valor | Meta Física | Valor | Meta Física | Valor | Meta Física | Valor | Meta Física | Valor |
| | | | | | | | | | | |
| 3 Instituto de Previdência de Santa Terezinha | 2 | 4.716.603,00 | 2 | 4.928.850,00 | 2 | 5.150.647,00 | 2 | 5.382.428,00 | 8 | 20.178.528,00 |
| Programa: 0010 Administração Funcional e Financeira | 1 | 4.300.187,00 | 1 | 4.493.695,00 | 1 | 4.695.910,00 | 1 | 4.907.228,00 | 4 | 18.397.020,00 |
| Objetivo: Promover cumprimento das ações de planejamento orçamentário, administrativo, financeiro e demais secretarias do Governo Municipal | | | | | | | | | | |
| MacroObjetivo: Ações de Combate à Vulnerabilidade Social e Segurança Alimentar | | | | | | | | | | |
| Público Alvo: Pessoas | | | | | | | | | | |
| Indicadores | | | | | | | | | | |
| Indicador Pessoas Atendidas | | | | | | | | | | |
| Fonte (BGE) | | | | | | | | | | |
| Referência Atual 11734 | | | | | | | | | | |
| Referência Esperada 11734 | | | | | | | | | | |
| Ação: 2003 Manutenção das Atividades do Instituto de Previdência | 1 | 4.300.187,00 | 1 | 4.493.695,00 | 1 | 4.695.910,00 | 1 | 4.907.228,00 | 4 | 18.397.020,00 |
| Unid Organizatória: Instituto de Previdência Municipal | | | | | | | | | | |
| Finalidade: Manutenção das Atividades do Instituto de Previdência Municipal de Santa Terezinha | | | | | | | | | | |
| Produto: Previdência Municipal mantida | | | | | | | | | | |
| Unid Medida: PA | | | | | | | | | | |
| Local das Metas: No Município | | | | | | | | | | |
| Fonte de Recursos | | | | | | | | | | |
| 0004 Contribuição para o RPPS (patronal, servidores e comp. financeira) | | 4.300.187,00 | | 4.493.695,00 | | 4.695.910,00 | | 4.907.228,00 | | 18.397.020,00 |



Prefeitura Municipal de Santa Terezinha

Prefeitura Municipal de Santa Terezinha-PE
Setor de Contabilidade - PPA-Plano Plurianual - 2018 à 2021 - R\$ 1,00
Anexos XII da Lei nº 482/2018 - Despesas por Programas, Ações e Fonte de Recursos por Órgão

| Programas e Ações por Órgão | | 2018 | | 2019 | | 2020 | | 2021 | | Total | |
|-----------------------------|--|-------------|---------------------|-------------|---------------------|-------------|---------------------|-------------|---------------------|-------------|----------------------|
| | | Meta Física | Valor | Meta Física | Valor | Meta Física | Valor | Meta Física | Valor | Meta Física | Valor |
| 3 | Instituto de Previdência de Santa Terezinha | 2 | 4.716.603,00 | 2 | 4.928.850,00 | 2 | 5.150.647,00 | 2 | 5.382.428,00 | 8 | 20.178.528,00 |
| Programa: | 9999 Reserva de Contingência | 1 | 416.416,00 | 1 | 435.155,00 | 1 | 454.737,00 | 1 | 475.200,00 | 4 | 1.781.508,00 |
| Objetivo: | 1.5 % da Receita Corrente Líquida do Município | | | | | | | | | | |
| MacroObjetivo: | Educação com Qualidade para Todos | | | | | | | | | | |
| Macro Alvo: | Emergência | | | | | | | | | | |
| Indicadores | | | | | | | | | | | |
| Indicador: | Unidade Mantida | | | | | | | | | | |
| Fonte: | Sec. Finanças | | | | | | | | | | |
| Referência Atual: | | | | | | | | | | | |
| Referência Esperada: | | | | | | | | | | | |
| Ação: | 9001 Reserva Previdenciária do IPSS | 1 | 416.416,00 | 1 | 435.155,00 | 1 | 454.737,00 | 1 | 475.200,00 | 4 | 1.781.508,00 |
| Unid. Organizacional: | Instituto de Previdência Municipal | | | | | | | | | | |
| Finalidade: | Reserva Previdenciária do IPSS | | | | | | | | | | |
| Produto: | Reserva | | | | | | | | | | |
| Unid. Medida: | UM | | | | | | | | | | |
| Local das Metas: | No Município | | | | | | | | | | |
| Fonte de Recursos | | | | | | | | | | | |
| 0004 | Contribuição para o RPPS (patronal, servidores e comp. financeira) | | 416.416,00 | | 435.155,00 | | 454.737,00 | | 475.200,00 | | 1.781.508,00 |



Prefeitura Municipal de Santa Terezinha
 Prefeitura Municipal de Santa Terezinha-PE

Setor de Contabilidade - PPA-Plano Plurianual - 2018 à 2021 - R\$ 1,00
 Anexos XII da Lei nº 482/2018 - Despesas por Programas, Ações e Fonte de Recursos por Órgão

| Programas e Ações por Órgão | 2018 | | 2019 | | 2020 | | 2021 | | Total | |
|---|-------------|---------------------|-------------|---------------------|-------------|---------------------|-------------|---------------------|-------------|----------------------|
| | Meta Física | Valor | Meta Física | Valor | Meta Física | Valor | Meta Física | Valor | Meta Física | Valor |
| | | | | | | | | | | |
| 4 Fundo Municipal de Saúde | 41 | 8.333.463,00 | 41 | 8.708.466,00 | 41 | 9.100.347,00 | 41 | 9.509.866,00 | 164 | 35.652.142,00 |
| Programa: 0003 Saúde para Todos | 39 | 3.738.838,00 | 39 | 3.907.090,00 | 39 | 4.082.901,00 | 39 | 4.266.638,00 | 156 | 15.995.467,00 |
| Objetivo: Dar melhor condições de atendimento aos usuários de saúde do município, através de ações básicas de Saúde | | | | | | | | | | |
| MacroObjetivo: Ações Voltadas à Saúde Pública para uma Vida Saudável | | | | | | | | | | |
| Público Alvo: População | | | | | | | | | | |
| Indicadores | | | | | | | | | | |
| Indicador População Atendida | | | | | | | | | | |
| Fonte IBGE | | | | | | | | | | |
| Referência Atual 11734 | | | | | | | | | | |
| Referência Esperada 11734 | | | | | | | | | | |
| Ação: 1011 Aquisição de Veículos e Unidades Móvel | 1 | 443.520,00 | 1 | 463.478,00 | 1 | 484.335,00 | 1 | 506.130,00 | 4 | 1.897.463,00 |
| Unid Orcamentaria: Fundo Municipal de Saúde | | | | | | | | | | |
| Finalidade: Suprir as necessidades da Secretaria de Saúde. Bem como o Transporte Emergencial das Pessoas Carentes do Município. | | | | | | | | | | |
| Produto: Bem | | | | | | | | | | |
| Unid Medida: Unid | | | | | | | | | | |
| Local das Metas: No Município | | | | | | | | | | |
| Fonte de Recursos | | | | | | | | | | |
| 0027 Transferências de Convênios - Saúde | | 443.520,00 | | 463.478,00 | | 484.335,00 | | 506.130,00 | | 1.897.463,00 |
| Ação: 1012 Construção da Sede da Secretaria de Saúde | 1 | 17.248,00 | 1 | 18.024,00 | 1 | 18.835,00 | 1 | 19.683,00 | 4 | 73.790,00 |
| Unid Orcamentaria: Fundo Municipal de Saúde | | | | | | | | | | |
| Finalidade: Melhorar as condições de Trabalho do Pessoal vinculados na Secretaria de Saúde | | | | | | | | | | |
| Produto: Produto, Bem ou Serviço | | | | | | | | | | |
| Unid Medida: UM | | | | | | | | | | |
| Local das Metas: No Município | | | | | | | | | | |
| Fonte de Recursos | | | | | | | | | | |
| 0017 Receita de Impostos e de Transferência de Impostos - Saúde | | 17.248,00 | | 18.024,00 | | 18.835,00 | | 19.683,00 | | 73.790,00 |
| Ação: 1013 Convênio Reparcelamento de Unidade de Saúde do Município | 10 | 198.352,00 | 10 | 207.278,00 | 10 | 216.605,00 | 10 | 226.353,00 | 40 | 848.588,00 |
| Unid Orcamentaria: Fundo Municipal de Saúde | | | | | | | | | | |
| Finalidade: Reparcelar as Unidades de Saúde do Município para oferecer melhores condições de Atendimento a População | | | | | | | | | | |
| Produto: Produto, Bem ou Serviço | | | | | | | | | | |
| Unid Medida: Unid | | | | | | | | | | |
| Local das Metas: No Município | | | | | | | | | | |
| Fonte de Recursos | | | | | | | | | | |
| 0027 Transferências de Convênios - Saúde | | 198.352,00 | | 207.278,00 | | 216.605,00 | | 226.353,00 | | 848.588,00 |



Prefeitura Municipal de Santa Terezinha

Prefeitura Municipal de Santa Terezinha-PE

Sector de Contabilidade - PPA-Plano Plurianual - 2018 à 2021 - R\$ 1.00

Anexos XII da Lei nº 482/2018 - Despesas por Programas, Ações e Fonte de Recursos por Órgão

| Programas e Ações por Órgão | | 2018 | | 2019 | | 2020 | | 2021 | | Total | |
|-----------------------------|---|-------------|---------------------|-------------|---------------------|-------------|---------------------|-------------|---------------------|-------------|----------------------|
| | | Meta Fisica | Valor | Meta Fisica | Valor | Meta Fisica | Valor | Meta Fisica | Valor | Meta Fisica | Valor |
| 4 | Fundo Municipal de Saúde | 41 | 8.333.463,00 | 41 | 8.708.466,00 | 41 | 9.100.347,00 | 41 | 9.509.866,00 | 164 | 35.652.142,00 |
| Programa: 0003 | Saude para Todos | 39 | 3.738.838,00 | 39 | 3.907.090,00 | 39 | 4.082.901,00 | 39 | 4.266.638,00 | 156 | 15.995.467,00 |
| Objetivo: | Dar melhor condições de atendimento aos usuários de saúde do municipio, através de ações basicas de Saude | | | | | | | | | | |
| MacroObjetivo: | Ações Voltadas à Saúde Pública para uma Vida Saudável | | | | | | | | | | |
| Publico Alvo: | População | | | | | | | | | | |
| Indicadores | Indicador População Atendida | | | | | | | | | | |
| Fonte:IBGE | | | | | | | | | | | |
| Referência Atual | 11734 | | | | | | | | | | |
| Referência Esperada | 11734 | | | | | | | | | | |
| Ação: 1014 | Convênio Construção, Reforma e Ampliação de Postos de Saúde | 2 | 221.760,00 | 2 | 231.739,00 | 2 | 242.167,00 | 2 | 253.065,00 | 8 | 948.731,00 |
| Unid.Organizatória: | Fundo Municipal de Saude | | | | | | | | | | |
| Finalidade: | Promover infra estrutura adequada para atendimento a população com qualidade | | | | | | | | | | |
| Produto: | Produto: Bem ou Serviço | | | | | | | | | | |
| Unid.Medida: | UM | | | | | | | | | | |
| Local das Metas: | No Municipio | | | | | | | | | | |
| Fonte de Recursos | | | | | | | | | | | |
| 0027 | Transferências de Convênios - Saude | | 221.760,00 | | 231.739,00 | | 242.167,00 | | 253.065,00 | | 948.731,00 |
| Ação: 1016 | Convênio Reforma do Hospital Municipal - Recursos SUS | 1 | 250.000,00 | 1 | 261.250,00 | 1 | 273.006,00 | 1 | 285.292,00 | 4 | 1.069.548,00 |
| Unid.Organizatória: | Fundo Municipal de Saude | | | | | | | | | | |
| Finalidade: | Convênio Reforma do Hospital Municipal - Recursos SUS | | | | | | | | | | |
| Produto: | Produto: Bem ou Serviço | | | | | | | | | | |
| Unid.Medida: | UM | | | | | | | | | | |
| Local das Metas: | No Municipio | | | | | | | | | | |
| Fonte de Recursos | | | | | | | | | | | |
| 0027 | Transferências de Convênios - Saude | | 250.000,00 | | 261.250,00 | | 273.006,00 | | 285.292,00 | | 1.069.548,00 |
| Ação: 2034 | Manutenção das Atividades do Programa Agentes Comunitário de Saude - PACS | 1 | 366.880,00 | 1 | 383.390,00 | 1 | 400.642,00 | 1 | 418.671,00 | 4 | 1.569.583,00 |
| Unid.Organizatória: | Fundo Municipal de Saude | | | | | | | | | | |
| Finalidade: | Atendimento domiciliar a saúde da família | | | | | | | | | | |
| Produto: | Produto: Bem ou Serviço | | | | | | | | | | |
| Unid.Medida: | PA | | | | | | | | | | |
| Local das Metas: | No Municipio | | | | | | | | | | |
| Fonte de Recursos | | | | | | | | | | | |
| 0002 | Transferência de Recursos do SUS | | 360.000,00 | | 376.200,00 | | 393.129,00 | | 410.820,00 | | 1.540.149,00 |
| 0017 | Recieita de Impostos e de Transferência de Impostos - Saude | | 6.880,00 | | 7.190,00 | | 7.513,00 | | 7.851,00 | | 29.434,00 |

**Prefeitura Municipal de Santa Terezinha**

Prefeitura Municipal de Santa Terezinha-PE

Setor de Contabilidade - PPA-Plano Plurianual - 2018 à 2021 - R\$ 1,00

Anexos XII da Lei nº 482/2018 - Despesas por Programas, Ações e Fonte de Recursos por Órgão

| Programas e Ações por Órgão | 2018 | | 2019 | | 2020 | | 2021 | | Total | |
|---|-------------|---------------------|-------------|---------------------|-------------|---------------------|-------------|---------------------|-------------|----------------------|
| | Meta Física | Valor | Meta Física | Valor | Meta Física | Valor | Meta Física | Valor | Meta Física | Valor |
| | | | | | | | | | | |
| 4 Fundo Municipal de Saúde | 41 | 8.333.463,00 | 41 | 8.708.466,00 | 41 | 9.100.347,00 | 41 | 9.509.866,00 | 164 | 35.652.142,00 |
| Programa: 0003 Saúde para Todos | 39 | 3.738.838,00 | 39 | 3.907.090,00 | 39 | 4.082.901,00 | 39 | 4.266.638,00 | 156 | 15.995.467,00 |
| Objetivo: Dar melhor condições de atendimento aos usuários de saúde do município, através de ações básicas de Saúde | | | | | | | | | | |
| MacroObjetivo: Ações Voltadas à Saúde Pública para uma Vida Saudável | | | | | | | | | | |
| Público Alvo: População | | | | | | | | | | |
| Indicadores | | | | | | | | | | |
| Indicador População Atendida | | | | | | | | | | |
| Fonte IBGE | | | | | | | | | | |
| Referência Atual 11734 | | | | | | | | | | |
| Referência Esperada 11734 | | | | | | | | | | |
| Ação: 2035 Piso de Atenção Básica - PAB | 1 | 374.000,00 | 1 | 390.834,00 | 1 | 408.418,00 | 1 | 426.796,00 | 4 | 1.600.048,00 |
| Unid Organizatória: Fundo Municipal de Saúde | | | | | | | | | | |
| Finalidade: Saúde para todos | | | | | | | | | | |
| Produto: Produto: Bem ou Serviço | | | | | | | | | | |
| Unid Medida: PA | | | | | | | | | | |
| Local das Metas: No Município | | | | | | | | | | |
| Fonte de Recursos | | | | | | | | | | |
| 0002 Transferência de Recursos do SUS | | 370.000,00 | | 386.653,00 | | 404.050,00 | | 422.231,00 | | 1.582.934,00 |
| 0017 Receita de Impostos e de Transferência de Impostos - Saúde | | 4.000,00 | | 4.181,00 | | 4.368,00 | | 4.565,00 | | 17.114,00 |
| Ação: 2036 Programa Saúde da Família | 1 | 650.416,00 | 1 | 679.686,00 | 1 | 710.271,00 | 1 | 742.234,00 | 4 | 2.782.607,00 |
| Unid Organizatória: Fundo Municipal de Saúde | | | | | | | | | | |
| Finalidade: Oferecer Saúde de Qualidade para Todas as Pessoas do Município | | | | | | | | | | |
| Produto: Produto: Bem ou Serviço | | | | | | | | | | |
| Unid Medida: PA | | | | | | | | | | |
| Local das Metas: No Município | | | | | | | | | | |
| Fonte de Recursos | | | | | | | | | | |
| 0002 Transferência de Recursos do SUS | | 647.416,00 | | 676.549,00 | | 706.995,00 | | 738.809,00 | | 2.769.769,00 |
| 0017 Receita de Impostos e de Transferência de Impostos - Saúde | | 3.000,00 | | 3.137,00 | | 3.276,00 | | 3.425,00 | | 12.838,00 |
| Ação: 2037 Desenvolver Ações do Teto Financeiro de Vigilância em Saúde - TEVS (EX-TEECD) | 1 | 93.732,00 | 1 | 97.951,00 | 1 | 102.357,00 | 1 | 106.962,00 | 4 | 401.002,00 |
| Unid Organizatória: Fundo Municipal de Saúde | | | | | | | | | | |
| Finalidade: Saúde de Qualidade para Todas as Pessoas do Município | | | | | | | | | | |
| Produto: Produto: Bem ou Serviço | | | | | | | | | | |
| Unid Medida: PA | | | | | | | | | | |
| Local das Metas: No Município | | | | | | | | | | |
| Fonte de Recursos | | | | | | | | | | |
| 0002 Transferência de Recursos do SUS | | 91.732,00 | | 95.860,00 | | 100.173,00 | | 104.681,00 | | 392.446,00 |
| 0017 Receita de Impostos e de Transferência de Impostos - Saúde | | 2.000,00 | | 2.091,00 | | 2.184,00 | | 2.281,00 | | 8.556,00 |



Prefeitura Municipal de Santa Terezinha

Prefeitura Municipal de Santa Terezinha-PE

Sector de Contabilidade - PPA-Plano Plurianual - 2018 à 2021 - R\$ 1,00

Anexos XII da Lei nº 482/2018 - Despesas por Programas, Ações e Fonte de Recursos por Órgão

| | | 2018 | | 2019 | | 2020 | | 2021 | | Total | |
|-------------------|---|---|---------------------|-------------------|---------------------|-------------------|---------------------|-------------|---------------------|-------------|----------------------|
| | | Meta Física | Valor | Meta Física | Valor | Meta Física | Valor | Meta Física | Valor | Meta Física | Valor |
| 4 | Fundo Municipal de Saúde | 41 | 8.333.463,00 | 41 | 8.708.466,00 | 41 | 9.100.347,00 | 41 | 9.509.866,00 | 164 | 35.652.142,00 |
| Programa: 0003 | Saúde para Todos | 39 | 3.738.838,00 | 39 | 3.907.090,00 | 39 | 4.082.901,00 | 39 | 4.266.638,00 | 156 | 15.995.467,00 |
| | Objetivo: Dar melhor condições de atendimento aos usuários de saúde do município, através de ações básicas de Saúde | | | | | | | | | | |
| | Macro/Objetivo: Ações Voltadas à Saúde Pública para uma Vida Saudável | | | | | | | | | | |
| | Público Alvo: População | | | | | | | | | | |
| | Indicadores | | | | | | | | | | |
| | Indicador População Atendida | | | | | | | | | | |
| | Fonte IBGE | | | | | | | | | | |
| | Referência Atual 11734 | | | | | | | | | | |
| | Referência Esperada 11734 | | | | | | | | | | |
| Ação: 2038 | Programa Farmácia Básica | 1 | 130.000,00 | 1 | 135.850,00 | 1 | 141.963,00 | 1 | 148.351,00 | 4 | 556.164,00 |
| | Unid.Organizatória:Fundo Municipal de Saude | | | | | | | | | | |
| | Finalidade: Oferecer Saude de Qualidade para Todas as Pessoas do Municipio, através da distribuição de medicamentos gratuitos | | | | | | | | | | |
| | Produto: Produto, Bem ou Serviço | | | | | | | | | | |
| | Unid.Medida: PA | | | | | | | | | | |
| | Local das Metas: No Municipio | | | | | | | | | | |
| | Fonte de Recursos | | | | | | | | | | |
| | 0002 | Transferência de Recursos do SUS | 80.000,00 | 83.600,00 | 87.362,00 | 91.293,00 | 342.255,00 | | | | |
| | 0017 | Recetta de Impostos e de Transferência de Impostos - Saúde | 50.000,00 | 52.250,00 | 54.601,00 | 57.058,00 | 213.909,00 | | | | |
| Ação: 2040 | Manutenção da Academia das Cidades | 1 | 14.784,00 | 1 | 15.448,00 | 1 | 16.143,00 | 1 | 16.872,00 | 4 | 63.247,00 |
| | Unid.Organizatória:Fundo Municipal de Saude | | | | | | | | | | |
| | Finalidade: Promoção da prática esportiva para uma vida saudável | | | | | | | | | | |
| | Produto: Produto, Bem ou Serviço | | | | | | | | | | |
| | Unid.Medida: PA | | | | | | | | | | |
| | Local das Metas: No Municipio | | | | | | | | | | |
| | Fonte de Recursos | | | | | | | | | | |
| | 0017 | Recetta de Impostos e de Transferência de Impostos - Saúde | 14.784,00 | 15.448,00 | 16.143,00 | 16.872,00 | 63.247,00 | | | | |
| Ação: 2042 | Programa Saúde Bucal | 1 | 180.850,00 | 1 | 188.989,00 | 1 | 197.493,00 | 1 | 206.380,00 | 4 | 773.712,00 |
| | Unid.Organizatória:Fundo Municipal de Saude | | | | | | | | | | |
| | Finalidade: Programa Saúde Bucal | | | | | | | | | | |
| | Produto: Produto, Bem ou Serviço | | | | | | | | | | |
| | Unid.Medida: PA | | | | | | | | | | |
| | Local das Metas: No Municipio | | | | | | | | | | |
| | Fonte de Recursos | | | | | | | | | | |
| | 0002 | Transferência de Recursos do SUS | 180.000,00 | 188.100,00 | 196.565,00 | 205.410,00 | 770.075,00 | | | | |
| | 0017 | Recetta de Impostos e de Transferência de Impostos - Saude | 850,00 | 889,00 | 928,00 | 970,00 | 3.637,00 | | | | |

**Prefeitura Municipal de Santa Terezinha**

Prefeitura Municipal de Santa Terezinha-PE

Setor de Contabilidade - PPA-Plano Plurianual - 2018 à 2021 - R\$ 1,00

Anexos XII da Lei nº 482/2018 - Despesas por Programas, Ações e Fonte de Recursos por Órgão

| Programas e Ações por Órgão | | 2018 | | 2019 | | 2020 | | 2021 | | Total | |
|---|--|-------------|---------------------|-------------|---------------------|-------------|---------------------|-------------|---------------------|-------------|----------------------|
| | | Meta Física | Valor | Meta Física | Valor | Meta Física | Valor | Meta Física | Valor | Meta Física | Valor |
| 4 | Fundo Municipal de Saúde | 41 | 8.333.463,00 | 41 | 8.708.466,00 | 41 | 9.100.347,00 | 41 | 9.509.866,00 | 164 | 35.652.142,00 |
| Programa: 0003 | Saude para Todos | 39 | 3.738.838,00 | 39 | 3.907.090,00 | 39 | 4.082.901,00 | 39 | 4.266.638,00 | 156 | 15.995.467,00 |
| Objetivo: Dar melhor condições de atendimento aos usuarios de saude do municipio, através de ações básicas de Saude | | | | | | | | | | | |
| Meta/Objetivo: Ações Voltadas a Saude Publica para uma Vida Saudavel | | | | | | | | | | | |
| Publico Alvo: População | | | | | | | | | | | |
| Indicadores | | | | | | | | | | | |
| Indicador População Atendida | | | | | | | | | | | |
| Fonte IBGE | | | | | | | | | | | |
| Referência Atual 11734 | | | | | | | | | | | |
| Referência Esperada 11734 | | | | | | | | | | | |
| Ação: 2043 | Desenvolver Ações de Campanha de Vacinação Anti-Rabica | 1 | 4.196,00 | 1 | 4.385,00 | 1 | 4.582,00 | 1 | 4.789,00 | 4 | 17.952,00 |
| Unid Organizatoria:Fundo Municipal de Saude | | | | | | | | | | | |
| Finalidade:Saude de Qualidade para Todas as Pessoas do Municipio | | | | | | | | | | | |
| Produto: Produto, Bem ou Serviço | | | | | | | | | | | |
| Unid Medida: PA | | | | | | | | | | | |
| Local das Metas: No Municipio | | | | | | | | | | | |
| Fonte de Recursos | | | | | | | | | | | |
| 0002 | T Transferência de Recursos do SUS | | 3.696,00 | | 3.862,00 | | 4.036,00 | | 4.218,00 | | 15.812,00 |
| 0017 | Receita de Impostos e de Transferência de Impostos - Saúde | | 500,00 | | 523,00 | | 546,00 | | 571,00 | | 2.140,00 |
| Ação: 2044 | Desenvolver Ações de Campanha de Vacinação do Idoso (Influenza) | 1 | 1.232,00 | 1 | 1.287,00 | 1 | 1.345,00 | 1 | 1.406,00 | 4 | 5.270,00 |
| Unid Organizatoria:Fundo Municipal de Saude | | | | | | | | | | | |
| Finalidade:Saude de Qualidade para Todas as Pessoas do Municipio | | | | | | | | | | | |
| Produto: Produto, Bem ou Serviço | | | | | | | | | | | |
| Unid Medida: PA | | | | | | | | | | | |
| Local das Metas: No Municipio | | | | | | | | | | | |
| Fonte de Recursos | | | | | | | | | | | |
| 0002 | T Transferência de Recursos do SUS | | 1.232,00 | | 1.287,00 | | 1.345,00 | | 1.406,00 | | 5.270,00 |
| Ação: 2045 | Desenvolver Ações Estruturantes de Vigilância Sanitária | 1 | 18.480,00 | 1 | 19.310,00 | 1 | 20.180,00 | 1 | 21.089,00 | 4 | 79.059,00 |
| Unid Organizatoria:Fundo Municipal de Saude | | | | | | | | | | | |
| Finalidade:Saude de Qualidade para Todas as Pessoas do Municipio | | | | | | | | | | | |
| Produto: Produto, Bem ou Serviço | | | | | | | | | | | |
| Unid Medida: PA | | | | | | | | | | | |
| Local das Metas: No Municipio | | | | | | | | | | | |
| Fonte de Recursos | | | | | | | | | | | |
| 0002 | T Transferência de Recursos do SUS | | 18.480,00 | | 19.310,00 | | 20.180,00 | | 21.089,00 | | 79.059,00 |



Prefeitura Municipal de Santa Terezinha

Prefeitura Municipal de Santa Terezinha-PE

Setor de Contabilidade - PPA-Plano Plurianual - 2018 à 2021 - R\$ 1,00

Anexos XII da Lei nº 482/2018 - Despesas por Programas, Ações e Fonte de Recursos por Órgão

| Programas e Ações por Órgão | 2018 | | 2019 | | 2020 | | 2021 | | Total | |
|---|-------------|---------------------|-------------|---------------------|-------------|---------------------|-------------|---------------------|-------------|----------------------|
| | Meta Física | Valor | Meta Física | Valor | Meta Física | Valor | Meta Física | Valor | Meta Física | Valor |
| | | | | | | | | | | |
| Fundo Municipal de Saúde | 41 | 8.333.463,00 | 41 | 8.708.466,00 | 41 | 9.100.347,00 | 41 | 9.509.866,00 | 164 | 35.652.142,00 |
| Programa: 0003 Saúde para Todos | 39 | 3.738.838,00 | 39 | 3.907.090,00 | 39 | 4.082.901,00 | 39 | 4.266.638,00 | 156 | 15.995.467,00 |
| Objetivo: Dar melhor condições de atendimento aos usuários de saúde do município, através de ações básicas de Saúde | | | | | | | | | | |
| MacroObjetivo: Ações Voltadas a Saúde Pública para uma Vida Saudável | | | | | | | | | | |
| Público Alvo: População | | | | | | | | | | |
| Indicadores | | | | | | | | | | |
| Indicador: População Atendida | | | | | | | | | | |
| Fonte:IBGE | | | | | | | | | | |
| Referência Atual 11734 | | | | | | | | | | |
| Referência Esperada 11734 | | | | | | | | | | |
| Ação: 2046 Programa de Melhoria do Acesso e da Qualidade - PMAQ (RAB-PMAQ-SM) | 1 | 170.000,00 | 1 | 177.650,00 | 1 | 185.644,00 | 1 | 193.998,00 | 4 | 727.292,00 |
| Unid Organizatória: Fundo Municipal de Saúde | | | | | | | | | | |
| Finalidade: Programa de Melhoria do Acesso e da Qualidade - PMAQ (RAB-PMAQ-SM) | | | | | | | | | | |
| Produto: Produto, Bem ou Serviço | | | | | | | | | | |
| Unid Medida: PA | | | | | | | | | | |
| Local das Metas: No Município | | | | | | | | | | |
| Fonte de Recursos | | | | | | | | | | |
| 0002 Transferência de Recursos do SUS | | 170.000,00 | | 177.650,00 | | 185.644,00 | | 193.998,00 | | 727.292,00 |
| Ação: 2047 Programa Saúde na Escola - PSE | 1 | 28.336,00 | 1 | 29.611,00 | 1 | 30.943,00 | 1 | 32.337,00 | 4 | 121.227,00 |
| Unid Organizatória: Fundo Municipal de Saúde | | | | | | | | | | |
| Finalidade: Programa Saúde na Escola - PSE | | | | | | | | | | |
| Produto: Produto, Bem ou Serviço | | | | | | | | | | |
| Unid Medida: PA | | | | | | | | | | |
| Local das Metas: No Município | | | | | | | | | | |
| Fonte de Recursos | | | | | | | | | | |
| 0017 Receita de Impostos e de Transferência de Impostos - Saúde | | 28.336,00 | | 29.611,00 | | 30.943,00 | | 32.337,00 | | 121.227,00 |
| Ação: 2048 Manter a Atividades do Conselho Municipal de Saúde | 1 | 13.552,00 | 1 | 14.162,00 | 1 | 14.800,00 | 1 | 15.465,00 | 4 | 57.979,00 |
| Unid Organizatória: Fundo Municipal de Saúde | | | | | | | | | | |
| Finalidade: Manter a Atividades do Conselho Municipal de Saúde | | | | | | | | | | |
| Produto: Produto, Bem ou Serviço | | | | | | | | | | |
| Unid Medida: PA | | | | | | | | | | |
| Local das Metas: No Município | | | | | | | | | | |
| Fonte de Recursos | | | | | | | | | | |
| 0017 Receita de Impostos e de Transferência de Impostos - Saúde | | 13.552,00 | | 14.162,00 | | 14.800,00 | | 15.465,00 | | 57.979,00 |



Prefeitura Municipal de Santa Terezinha

Prefeitura Municipal de Santa Terezinha-PE

Sector de Contabilidade - PPA-Plano Plurianual - 2018 à 2021 - R\$ 1.00

Anexos XII da Lei nº 482/2018 - Despesas por Programas, Ações e Fonte de Recursos por Órgão

| Programas e Ações por Órgão | | 2018 | | 2019 | | 2020 | | 2021 | | Total | |
|-----------------------------|---|-------------|---------------------|-------------|---------------------|-------------|---------------------|-------------|---------------------|-------------|----------------------|
| | | Meta Física | Valor | Meta Física | Valor | Meta Física | Valor | Meta Física | Valor | Meta Física | Valor |
| 4 | Fundo Municipal de Saúde | 41 | 8.333.463,00 | 41 | 8.708.466,00 | 41 | 9.100.347,00 | 41 | 9.509.866,00 | 164 | 35.652.142,00 |
| Programa: | 0003 Saúde para Todos | 39 | 3.738.838,00 | 39 | 3.907.090,00 | 39 | 4.082.901,00 | 39 | 4.266.638,00 | 156 | 15.995.467,00 |
| Objetivo: | Dar melhor condições de atendimento aos usuários de saúde do municipio, através de ações básicas de Saúde | | | | | | | | | | |
| MacroObjetivo: | Ações Voltadas à Saúde Pública para uma Vida Saudável | | | | | | | | | | |
| Publico Alvo: | População | | | | | | | | | | |
| Indicadores | | | | | | | | | | | |
| | Indicador População Atendida | | | | | | | | | | |
| | Fonte IBGE | | | | | | | | | | |
| | Referência Atual 11734 | | | | | | | | | | |
| | Referência Esperada 11734 | | | | | | | | | | |
| Ação: | 2049 Média e Alta Complexidade Ambulatorial e Hospitalar | 1 | 261.500,00 | 1 | 273.268,00 | 1 | 285.564,00 | 1 | 298.415,00 | 4 | 1.118.747,00 |
| Unid Organizatória: | Fundo Municipal de Saúde | | | | | | | | | | |
| Finalidade: | Média e Alta Complexidade Ambulatorial e Hospitalar | | | | | | | | | | |
| Produto: | Produto: Bem ou Serviço | | | | | | | | | | |
| Unid Medida: | PA | | | | | | | | | | |
| Local das Metas: | No Municipio | | | | | | | | | | |
| Fonte de Recursos | | | | | | | | | | | |
| | 0002 Transferência de Recursos do SUS | | 200.000,00 | | 209.000,00 | | 218.405,00 | | 228.233,00 | | 855.638,00 |
| | 0017 Receita de Impostos e de Transferência de Impostos - Saúde | | 61.500,00 | | 64.268,00 | | 67.159,00 | | 70.182,00 | | 263.109,00 |
| Ação: | 2097 Manter as atividades do NASF - Núcleo de Apoio à Saúde da Família | 1 | 250.000,00 | 1 | 261.250,00 | 1 | 273.006,00 | 1 | 285.292,00 | 4 | 1.069.548,00 |
| Unid Organizatória: | Fundo Municipal de Saúde | | | | | | | | | | |
| Finalidade: | Manter as atividades do NASF - Núcleo de Apoio à Saúde da Família com recursos do SUS | | | | | | | | | | |
| Produto: | Produto: Bem ou Serviço | | | | | | | | | | |
| Unid Medida: | PA | | | | | | | | | | |
| Local das Metas: | No Municipio | | | | | | | | | | |
| Fonte de Recursos | | | | | | | | | | | |
| | 0002 Transferência de Recursos do SUS | | 250.000,00 | | 261.250,00 | | 273.006,00 | | 285.292,00 | | 1.069.548,00 |
| Ação: | 2102 Manutenção do Tratamento Fora do Domicílio - Rec. Próprios | 1 | 50.000,00 | 1 | 52.250,00 | 1 | 54.602,00 | 1 | 57.058,00 | 4 | 213.910,00 |
| Unid Organizatória: | Fundo Municipal de Saúde | | | | | | | | | | |
| Finalidade: | Manutenção do Tratamento Fora do Domicílio - Rec. Próprios | | | | | | | | | | |
| Produto: | Produto: Bem ou Serviço | | | | | | | | | | |
| Unid Medida: | PA | | | | | | | | | | |
| Local das Metas: | No Municipio | | | | | | | | | | |
| Fonte de Recursos | | | | | | | | | | | |
| | 0017 Receita de Impostos e de Transferência de Impostos - Saúde | | 50.000,00 | | 52.250,00 | | 54.602,00 | | 57.058,00 | | 213.910,00 |



Prefeitura Municipal de Santa Terezinha

Prefeitura Municipal de Santa Terezinha-PE

Sector de Contabilidade - PPA-Plano Plurianual - 2018 à 2021 - R\$ 1,00

Anexos XII da Lei nº 482/2018 - Despesas por Programas, Ações e Fonte de Recursos por Órgão

| Programas e Ações por Órgão | 2018 | | 2019 | | 2020 | | 2021 | | Total | |
|--|-------------|---------------------|-------------|---------------------|-------------|---------------------|-------------|---------------------|-------------|----------------------|
| | Meta Física | Valor | Meta Física | Valor | Meta Física | Valor | Meta Física | Valor | Meta Física | Valor |
| | | | | | | | | | | |
| 4 Fundo Municipal de Saúde | 41 | 8.333.463,00 | 41 | 8.708.466,00 | 41 | 9.100.347,00 | 41 | 9.509.866,00 | 164 | 35.652.142,00 |
| Programa: 0009 Encargos Especiais | 1 | 48.048,00 | 1 | 50.210,00 | 1 | 52.470,00 | 1 | 54.831,00 | 4 | 205.559,00 |
| Objetivo: Pagamento dos Encargos Especiais do Municipio | | | | | | | | | | |
| MacroObjetivo: Ações Executivas | | | | | | | | | | |
| Público Alvo: População em Geral | | | | | | | | | | |
| Indicadores | | | | | | | | | | |
| Indicador População Atendida | | | | | | | | | | |
| Fonte IBGE | | | | | | | | | | |
| Referência Atual 11734 | | | | | | | | | | |
| Referência Esperada 11734 | | | | | | | | | | |
| Ação: 0003 Parcelejar Dividas do IPSS - FMS | 1 | 48.048,00 | 1 | 50.210,00 | 1 | 52.470,00 | 1 | 54.831,00 | 4 | 205.559,00 |
| Unid Organizadora: Fundo Municipal de Saude | | | | | | | | | | |
| Finalidade: Honrar com o pagamento de divida contratual do FMS, junto ao instituto de previdencia municipal IPSS | | | | | | | | | | |
| Produto: Parcelamento | | | | | | | | | | |
| Unid Medida: UM | | | | | | | | | | |
| Local das Metas: No Municipio | | | | | | | | | | |
| Fonte de Recursos | | | | | | | | | | |
| 0012 Recursos Ordinários | | 48.048,00 | | 50.210,00 | | 52.470,00 | | 54.831,00 | | 205.559,00 |



Prefeitura Municipal de Santa Terezinha

Prefeitura Municipal de Santa Terezinha-PE

Setor de Contabilidade - PPA-Plano Plurianual - 2018 à 2021 - R\$ 1,00

Anexos XII da Lei nº 482/2018 - Despesas por Programas, Ações e Fonte de Recursos por Órgão

| Programas e Ações por Órgão | 2018 | | 2019 | | 2020 | | 2021 | | Total | |
|---|-------------|---------------------|-------------|---------------------|-------------|---------------------|-------------|---------------------|-------------|----------------------|
| | Meta Física | Valor | Meta Física | Valor | Meta Física | Valor | Meta Física | Valor | Meta Física | Valor |
| | | | | | | | | | | |
| Fundo Municipal de Saúde | 41 | 8.333.463,00 | 41 | 8.708.466,00 | 41 | 9.100.347,00 | 41 | 9.509.866,00 | 164 | 35.652.142,00 |
| Programa 0043 Integralizar ações e serviços de Saúde | 1 | 4.546.577,00 | 1 | 4.751.166,00 | 1 | 4.964.976,00 | 1 | 5.188.397,00 | 4 | 19.451.116,00 |
| Objetivo: Promoção da saúde pública no município, proporcionado um atendimento em saúde de qualidade para todos os cidadãos | | | | | | | | | | |
| MacroObjetivo: Ações Voltadas a Saúde Pública para uma Vida Saudável | | | | | | | | | | |
| Público Alvo: População | | | | | | | | | | |
| Indicadores | | | | | | | | | | |
| Indicador População Atendida | | | | | | | | | | |
| Fonte IBGE | | | | | | | | | | |
| Referência Atual 11734 | | | | | | | | | | |
| Referência Esperada 11734 | | | | | | | | | | |
| Ação: 2039 Manutenção das Ações e Serviços de Saúde - Art.77 do ADCT - Mínimo 15% | 1 | 4.546.577,00 | 1 | 4.751.166,00 | 1 | 4.964.976,00 | 1 | 5.188.397,00 | 4 | 19.451.116,00 |
| Unid Orçamentaria Fundo Municipal de Saúde | | | | | | | | | | |
| Finalidade: Manutenção das Ações e Serviços de Saúde | | | | | | | | | | |
| Produto: Produto, Bem ou Serviço | | | | | | | | | | |
| Unid Medida PA | | | | | | | | | | |
| Local das Metas: No Município | | | | | | | | | | |
| Fonte de Recursos | | | | | | | | | | |
| 0017 Recreia de Impostos e de Transferência de Impostos - Saúde | | 4.546.577,00 | | 4.751.166,00 | | 4.964.976,00 | | 5.188.397,00 | | 19.451.116,00 |



Prefeitura Municipal de Santa Terezinha

Prefeitura Municipal de Santa Terezinha-PE

Setor de Contabilidade - PPA-Plano Plurianual - 2018 à 2021 - R\$ 1.00

Anexos XII da Lei nº 482/2018 - Despesas por Programas, Ações e Fonte de Recursos por Órgão

| Programas e Ações por Órgão | 2018 | | 2019 | | 2020 | | 2021 | | Total | |
|--|-------------|-------------------|-------------|-------------------|-------------|-------------------|-------------|-------------------|-------------|-------------------|
| | Meta Física | Valor | Meta Física | Valor | Meta Física | Valor | Meta Física | Valor | Meta Física | Valor |
| S Fundo Municipal de Defesa dos Direitos da Criança e do Adolescente | 1 | 157.156,00 | 1 | 164.226,00 | 1 | 171.619,00 | 1 | 179.343,00 | 4 | 672.344,00 |
| Programa: 0125 Promoção da Defesa da Criança e do Adolescente | 1 | 157.156,00 | 1 | 164.226,00 | 1 | 171.619,00 | 1 | 179.343,00 | 4 | 672.344,00 |
| Objetivo: Ações voltadas a proteção da criança e do adolescente | | | | | | | | | | |
| MacroObjetivo: Ações de Combate a Vulnerabilidade Social e Segurança Alimentar | | | | | | | | | | |
| Público Alvo: População | | | | | | | | | | |
| Indicadores | | | | | | | | | | |
| Indicador População Atendida | | | | | | | | | | |
| Fonte IBGE | | | | | | | | | | |
| Referência Atual 11734 | | | | | | | | | | |
| Referência Esperada 11734 | | | | | | | | | | |
| Ação: 2050 Manutenção do Fundo Municipal dos Direitos da Criança e do Adolescente | 1 | 157.156,00 | 1 | 164.226,00 | 1 | 171.619,00 | 1 | 179.343,00 | 4 | 672.344,00 |
| Unid Orcamentaria Fundo Municipal da Defesa dos Direitos da Criança e do Adolescente | | | | | | | | | | |
| Finalidade Manutenção do Fundo Municipal dos Direitos da Criança e do Adolescente | | | | | | | | | | |
| Produto Produto, Bem ou Serviço | | | | | | | | | | |
| Unid Medida PA | | | | | | | | | | |
| Local das Metas: No Município | | | | | | | | | | |
| Fonte de Recursos | | | | | | | | | | |
| 0012 Recursos Ordinários | | 157.156,00 | | 164.226,00 | | 171.619,00 | | 179.343,00 | | 672.344,00 |

**Prefeitura Municipal de Santa Terezinha**

Prefeitura Municipal de Santa Terezinha-PE

Setor de Contabilidade - PPA-Plano Plurianual - 2018 a 2021 - R\$ 1,00

Anexos XII da Lei nº 482/2018 - Despesas por Programas, Ações e Fonte de Recursos por Órgão

| Programas e Ações por Órgão | 2018 | | 2019 | | 2020 | | 2021 | | Total | |
|---|-------------|---------------------|-------------|---------------------|-------------|---------------------|-------------|---------------------|-------------|---------------------|
| | Meta Física | Valor | Meta Física | Valor | Meta Física | Valor | Meta Física | Valor | Meta Física | Valor |
| | | | | | | | | | | |
| 6 Fundo Municipal de Assistência Social | 117 | 2.019.802,00 | 117 | 2.110.688,00 | 117 | 2.205.672,00 | 117 | 2.304.931,00 | 468 | 8.641.093,00 |
| Programa: 0010 Administração Funcional e Financeira | 6 | 1.129.680,00 | 6 | 1.180.514,00 | 6 | 1.233.636,00 | 6 | 1.289.154,00 | 24 | 4.832.984,00 |
| Objetivo: Promover cumprimento das ações de planejamento orçamentário, administrativo, financeiro e demais secretarias do Governo Municipal | | | | | | | | | | |
| MacroObjetivo: Ações de Combate à Vulnerabilidade Social e Segurança Alimentar | | | | | | | | | | |
| Público Alvo: Pessoas | | | | | | | | | | |
| Indicadores | | | | | | | | | | |
| Indicador: Pessoas Atendidas | | | | | | | | | | |
| Fonte: IBGE | | | | | | | | | | |
| Referência Atual: 11/734 | | | | | | | | | | |
| Referência Esperada: 11/734 | | | | | | | | | | |
| Ação: 2052 Acompanhamento de Ações por Conselhos Municipais e Participação Popular | 1 | 16.016,00 | 1 | 16.737,00 | 1 | 17.490,00 | 1 | 18.278,00 | 4 | 68.521,00 |
| Unid. Orçamentária: Fundo Municipal de Assistência Social | | | | | | | | | | |
| Finalidade: Participação eletiva da Comunidade no Orçamento da Secretaria de Assistência Social | | | | | | | | | | |
| Produto: Produto, Bem ou Serviço Social | | | | | | | | | | |
| Unid. Medida: PA | | | | | | | | | | |
| Local. das Metas: No Município | | | | | | | | | | |
| Fonte de Recursos | | | | | | | | | | |
| 0012 Recursos Ordinários | | 16.016,00 | | 16.737,00 | | 17.490,00 | | 18.278,00 | | 68.521,00 |
| Ação: 2054 Apoio as Ações da Secretaria de Ação Social | 1 | 836.048,00 | 1 | 873.671,00 | 1 | 912.984,00 | 1 | 954.068,00 | 4 | 3.576.771,00 |
| Unid. Orçamentária: Fundo Municipal de Assistência Social | | | | | | | | | | |
| Finalidade: Apoio Administrativo as Ações da Secretaria de Ação Social | | | | | | | | | | |
| Produto: Produto, Bem ou Serviço | | | | | | | | | | |
| Unid. Medida: PA | | | | | | | | | | |
| Local. das Metas: No Município | | | | | | | | | | |
| Fonte de Recursos | | | | | | | | | | |
| 0012 Recursos Ordinários | | 836.048,00 | | 873.671,00 | | 912.984,00 | | 954.068,00 | | 3.576.771,00 |
| Ação: 2062 Manutenção da Cozinha Comunitária | 1 | 28.464,00 | 1 | 29.745,00 | 1 | 31.083,00 | 1 | 32.482,00 | 4 | 121.774,00 |
| Unid. Orçamentária: Fundo Municipal de Assistência Social | | | | | | | | | | |
| Finalidade: Manutenção da Cozinha Comunitária com recursos próprios | | | | | | | | | | |
| Produto: Produto, Bem ou Serviço | | | | | | | | | | |
| Unid. Medida: PA | | | | | | | | | | |
| Local. das Metas: No Município | | | | | | | | | | |
| Fonte de Recursos | | | | | | | | | | |
| 0012 Recursos Ordinários | | 28.464,00 | | 29.745,00 | | 31.083,00 | | 32.482,00 | | 121.774,00 |



Prefeitura Municipal de Santa Terezinha
Prefeitura Municipal de Santa Terezinha-PE
Sector de Contabilidade - PPA-Plano Plurianual - 2018 à 2021 - R\$ 1,00
Anexos XII da Lei nº 482/2018 - Despesas por Programas, Ações e Fonte de Recursos por Órgão

| Programa | Objetivo | MacroObjetivo | Público Alvo | Indicadores | Fonte | Referência | 2018 | | 2019 | | 2020 | | 2021 | | Total | |
|----------------|---|-----------------------------------|--------------|-------------|-------|------------|-------------|---------------------|-------------|---------------------|-------------|---------------------|-------------|---------------------|-------------|---------------------|
| | | | | | | | Meta Física | Valor | Meta Física | Valor | Meta Física | Valor | Meta Física | Valor | Meta Física | Valor |
| | | | | | | | | | | | | | | | | |
| 6 | Fundo Municipal de Assistência Social | | | | | | 117 | 2.019.802,00 | 117 | 2.110.688,00 | 117 | 2.205.672,00 | 117 | 2.304.931,00 | 468 | 8.641.093,00 |
| Programa: 0010 | Administração Funcional e Financeira | | | | | | 6 | 1.129.680,00 | 6 | 1.180.514,00 | 6 | 1.233.636,00 | 6 | 1.289.154,00 | 24 | 4.832.984,00 |
| | Objetivo: Promover cumprimento das ações de planejamento orçamentário, administrativo, financeiro e demais secretarias do Governo Municipal | | | | | | | | | | | | | | | |
| | MacroObjetivo: Ações de Combate à Vulnerabilidade Social e Segurança Alimentar | | | | | | | | | | | | | | | |
| | Público Alvo: Pessoas | | | | | | | | | | | | | | | |
| | Indicadores | | | | | | | | | | | | | | | |
| | Indicador: Pessoas Atendidas | | | | | | | | | | | | | | | |
| | Fonte: IBGE | | | | | | | | | | | | | | | |
| | Referência Atual 11734 | | | | | | | | | | | | | | | |
| | Referência Esperada 11734 | | | | | | | | | | | | | | | |
| Ação: 2063 | Serviço de Convivência e Fortalecimento de Vínculos | | | | | | 1 | 184.800,00 | 1 | 193.116,00 | 1 | 201.806,00 | 1 | 210.889,00 | 4 | 790.611,00 |
| | Unid.Organizatória: Fundo Municipal de Assistência Social | | | | | | | | | | | | | | | |
| | Finalidade: Serviço de Convivência e Fortalecimento de Vínculos | | | | | | | | | | | | | | | |
| | Produto: Produto, Bem ou Serviço | | | | | | | | | | | | | | | |
| | Unid.Medida: PA | | | | | | | | | | | | | | | |
| | Local: das Metas: No Município | | | | | | | | | | | | | | | |
| | Fonte de Recursos | | | | | | | | | | | | | | | |
| | 0015 | Transferência de Recursos do FNAS | | | | | | 184.800,00 | | 193.116,00 | | 201.806,00 | | 210.889,00 | | 790.611,00 |
| Ação: 2064 | Apoio ao Dia Municipal do Gari | | | | | | 1 | 7.392,00 | 1 | 7.723,00 | 1 | 8.071,00 | 1 | 8.436,00 | 4 | 31.622,00 |
| | Unid.Organizatória: Fundo Municipal de Assistência Social | | | | | | | | | | | | | | | |
| | Finalidade: APOIO AO DIA MUNICIPAL DE GARI | | | | | | | | | | | | | | | |
| | Produto: Produto, Bem ou Serviço | | | | | | | | | | | | | | | |
| | Unid.Medida: Unid | | | | | | | | | | | | | | | |
| | Local: das Metas: No Município | | | | | | | | | | | | | | | |
| | Fonte de Recursos | | | | | | | | | | | | | | | |
| | 0012 | Recursos Ordinários | | | | | | 7.392,00 | | 7.723,00 | | 8.071,00 | | 8.436,00 | | 31.622,00 |
| Ação: 2065 | Manutenção da Casa de Apoio do Recife | | | | | | 1 | 56.960,00 | 1 | 59.522,00 | 1 | 62.202,00 | 1 | 65.001,00 | 4 | 243.685,00 |
| | Unid.Organizatória: Fundo Municipal de Assistência Social | | | | | | | | | | | | | | | |
| | Finalidade: MANUTENÇÃO DA CASA DE APOIO DO RECIFE | | | | | | | | | | | | | | | |
| | Produto: Produto, Bem ou Serviço | | | | | | | | | | | | | | | |
| | Unid.Medida: PA | | | | | | | | | | | | | | | |
| | Local: das Metas: No Município | | | | | | | | | | | | | | | |
| | Fonte de Recursos | | | | | | | | | | | | | | | |
| | 0012 | Recursos Ordinários | | | | | | 56.960,00 | | 59.522,00 | | 62.202,00 | | 65.001,00 | | 243.685,00 |



Prefeitura Municipal de Santa Terezinha

Prefeitura Municipal de Santa Terezinha-PE

Sector de Contabilidade - PPA-Plano Plurianual - 2018 à 2021 - R\$ 1,00

Anexos XII da Lei nº 482/2018 - Despesas por Programas, Ações e Fonte de Recursos por Órgão

| Programas e Ações por Órgão | 2018 | | 2019 | | 2020 | | 2021 | | Total | |
|--|-------------|---------------------|-------------|---------------------|-------------|---------------------|-------------|---------------------|-------------|---------------------|
| | Meta Física | Valor | Meta Física | Valor | Meta Física | Valor | Meta Física | Valor | Meta Física | Valor |
| | 117 | 2.019.802,00 | 117 | 2.110.688,00 | 117 | 2.205.672,00 | 117 | 2.304.931,00 | 468 | 8.641.093,00 |
| Fundo Municipal de Assistência Social | 117 | 2.019.802,00 | 117 | 2.110.688,00 | 117 | 2.205.672,00 | 117 | 2.304.931,00 | 468 | 8.641.093,00 |
| Programa: 0080 Ampliação de Ações de Defesa Comunitária e Social | 3 | 72.688,00 | 3 | 75.957,60 | 3 | 79.376,59 | 3 | 82.950,14 | 12 | 310.972,33 |
| Objetivo: Incentivar e monitorar as práticas legais visando a proteção da criança do adolescente; e da família carente a fim de promover o bem estar e inclusão social | | | | | | | | | | |
| Macro/Objetivo: Ações de Combate a Vulnerabilidade Social e Segurança Alimentar Público Alvo: População | | | | | | | | | | |
| Indicadores | | | | | | | | | | |
| Indicador População Atendida | | | | | | | | | | |
| Fonte IBGE | | | | | | | | | | |
| Referência Atual 11734 | | | | | | | | | | |
| Referência Esperada 11734 | | | | | | | | | | |
| Ação: 2058 Manutenção do CRAS | 1 | 48.048,00 | 1 | 50.209,60 | 1 | 52.468,59 | 1 | 54.832,14 | 4 | 205.558,33 |
| Unid.Organizatória: Fundo Municipal de Assistência Social | | | | | | | | | | |
| Finalidade: Promoção das ações da assistência social | | | | | | | | | | |
| Produto: Produto, Bem ou Serviço | | | | | | | | | | |
| Unid.Medida: PA | | | | | | | | | | |
| Local das Metas: No Município | | | | | | | | | | |
| Fonte de Recursos | 0015 | 48.048,00 | 0015 | 50.209,60 | 0015 | 52.468,59 | 0015 | 54.832,14 | 0015 | 205.558,33 |
| 0015 Transferência de Recursos do FNAS | | | | | | | | | | |
| Ação: 2089 Distrib. Prot. Oculos, Cad. Rodas/Outros Materiais | 1 | 12.320,00 | 1 | 12.874,00 | 1 | 13.454,00 | 1 | 14.059,00 | 4 | 52.707,00 |
| Unid.Organizatória: Fundo Municipal de Assistência Social | | | | | | | | | | |
| Finalidade: Conceder Benefícios eventuais a pessoas carentes do Município. | | | | | | | | | | |
| Produto: Produtos, Bem ou Serviço | | | | | | | | | | |
| Unid.Medida: PA | | | | | | | | | | |
| Local das Metas: No Município | | | | | | | | | | |
| Fonte de Recursos | 0012 | 12.320,00 | 0012 | 12.874,00 | 0012 | 13.454,00 | 0012 | 14.059,00 | 0012 | 52.707,00 |
| 0012 Recursos Ordinários | | | | | | | | | | |
| Ação: 2090 Auxílios Financeiro em Pecunia a Pessoas Carentes | 1 | 12.320,00 | 1 | 12.874,00 | 1 | 13.454,00 | 1 | 14.059,00 | 4 | 52.707,00 |
| Unid.Organizatória: Fundo Municipal de Assistência Social | | | | | | | | | | |
| Finalidade: Conceder auxílios financeiros eventuais a pessoas carentes | | | | | | | | | | |
| Produto: Produtos ou Serviço | | | | | | | | | | |
| Unid.Medida: PA | | | | | | | | | | |
| Local das Metas: No Município | | | | | | | | | | |
| Fonte de Recursos | 0012 | 12.320,00 | 0012 | 12.874,00 | 0012 | 13.454,00 | 0012 | 14.059,00 | 0012 | 52.707,00 |
| 0012 Recursos Ordinários | | | | | | | | | | |



Prefeitura Municipal de Santa Terezinha

Prefeitura Municipal de Santa Terezinha-PE

Sector de Contabilidade - PPA-Plano Plurianual - 2018 à 2021 - R\$ 1.00

Anexos XII da Lei nº 482/2018 - Despesas por Programas, Ações e Fonte de Recursos por Órgão

| Programas e Ações por Órgão | | 2018 | | 2019 | | 2020 | | 2021 | | Total | |
|-----------------------------|--|-------------|---------------------|-------------|---------------------|-------------|---------------------|-------------|---------------------|-------------|---------------------|
| | | Meta Física | Valor | Meta Física | Valor | Meta Física | Valor | Meta Física | Valor | Meta Física | Valor |
| 6 | Fundo Municipal de Assistência Social | 117 | 2.019.802,00 | 117 | 2.110.688,00 | 117 | 2.205.672,00 | 117 | 2.304.931,00 | 468 | 8.641.093,00 |
| Programa: 0081 | Promover Ações para Desenvolver Política de Assistência Social | 5 | 210.426,00 | 5 | 219.894,00 | 5 | 229.790,00 | 5 | 240.133,00 | 20 | 900.243,00 |
| | Objetivo: Promoção social e cidadania a todas as famílias carentes do município | | | | | | | | | | |
| | Meio(s) Objetivo: Ações de Combate a Vulnerabilidade Social e Segurança Alimentar | | | | | | | | | | |
| | Público Alvo: População | | | | | | | | | | |
| | Indicadores | | | | | | | | | | |
| | Indicador População Atendida | | | | | | | | | | |
| | Fonte IBGE | | | | | | | | | | |
| | Referência Anual 11734 | | | | | | | | | | |
| | Referência Esperada 11734 | | | | | | | | | | |
| Ação: 2053 | Desenvolver Políticas Sociais e Ações de Cidadania | 1 | 114.576,00 | 1 | 119.732,00 | 1 | 125.121,00 | 1 | 130.750,00 | 4 | 490.179,00 |
| | Unid.Organizatória: Fundo Municipal de Assistência Social | | | | | | | | | | |
| | Finalidade: Promover ações sociais e de cidadania objetivando o bem estar e inclusão social | | | | | | | | | | |
| | Produto: Produto, Bem ou Serviço | | | | | | | | | | |
| | Unid.Medida: PA | | | | | | | | | | |
| | Local das Metas: No Município | | | | | | | | | | |
| | Fonte de Recursos | | | | | | | | | | |
| | 0012 Recursos Ordinários | | 114.576,00 | | 119.732,00 | | 125.121,00 | | 130.750,00 | | 490.179,00 |
| Ação: 2055 | Promoção da Segurança Alimentar | 1 | 20.944,00 | 1 | 21.887,00 | 1 | 22.870,00 | 1 | 23.901,00 | 4 | 89.602,00 |
| | Unid.Organizatória: Fundo Municipal de Assistência Social | | | | | | | | | | |
| | Finalidade: Distribuição de cestas básicas as pessoas em situação de risco, insegurança alimentar e vulnerabilidade social | | | | | | | | | | |
| | Produto: Produto, Bem ou Serviço | | | | | | | | | | |
| | Unid.Medida: PA | | | | | | | | | | |
| | Local das Metas: No Município | | | | | | | | | | |
| | Fonte de Recursos | | | | | | | | | | |
| | 0015 Transferência de Recursos do FNAS | | 20.944,00 | | 21.887,00 | | 22.870,00 | | 23.901,00 | | 89.602,00 |
| Ação: 2061 | Implantação do Centro de Inclusão Produtiva | 1 | 19.712,00 | 1 | 20.598,00 | 1 | 21.525,00 | 1 | 22.496,00 | 4 | 84.331,00 |
| | Unid.Organizatória: Fundo Municipal de Assistência Social | | | | | | | | | | |
| | Finalidade: Implantação do Centro de Inclusão Produtiva | | | | | | | | | | |
| | Produto: Produto, Bem ou Serviço | | | | | | | | | | |
| | Unid.Medida: PA | | | | | | | | | | |
| | Local das Metas: No Município | | | | | | | | | | |
| | Fonte de Recursos | | | | | | | | | | |
| | 0012 Recursos Ordinários | | 19.712,00 | | 20.598,00 | | 21.525,00 | | 22.496,00 | | 84.331,00 |



Prefeitura Municipal de Santa Terezinha

Prefeitura Municipal de Santa Terezinha-PE

Setor de Contabilidade - PPA-Plano Plurianual - 2018 à 2021 - R\$ 1,00

Anexos XII da Lei nº 482/2018 - Despesas por Programas, Ações e Fonte de Recursos por Órgão

| Programas e Ações por Órgão | 2018 | | 2019 | | 2020 | | 2021 | | Total | |
|---|-------------|---------------------|-------------|---------------------|-------------|---------------------|-------------|---------------------|-------------|---------------------|
| | Meta Física | Valor | Meta Física | Valor | Meta Física | Valor | Meta Física | Valor | Meta Física | Valor |
| | | | | | | | | | | |
| Fundo Municipal de Assistência Social | 117 | 2.019.802,00 | 117 | 2.110.688,00 | 117 | 2.205.672,00 | 117 | 2.304.931,00 | 468 | 8.641.093,00 |
| Programa: 0081 Promover Ações para Desenvolver Política de Assistência Social | 5 | 210.426,00 | 5 | 219.894,00 | 5 | 229.790,00 | 5 | 240.133,00 | 20 | 900.243,00 |
| Objetivo: Promover o desenvolvimento social e cidadania a todas as famílias carentes do município | | | | | | | | | | |
| Macro-Objetivo: Ações de Combate à Vulnerabilidade Social e Segurança Alimentar | | | | | | | | | | |
| Público-Alvo: População | | | | | | | | | | |
| Indicadores | | | | | | | | | | |
| Indicador: População Atendida | | | | | | | | | | |
| Fonte: IBGE | | | | | | | | | | |
| Referência Atual 11734 | | | | | | | | | | |
| Referência Esperada 11734 | | | | | | | | | | |
| Ação: 2087 Distribuição Cestas Básicas a Famílias Carentes | 1 | 12.320,00 | 1 | 12.874,00 | 1 | 13.454,00 | 1 | 14.059,00 | 4 | 52.707,00 |
| Unid.Organizatória: Fundo Municipal de Assistência Social | | | | | | | | | | |
| Finalidade: Distribuir Cestas Básicas para Famílias Carentes do Município com recursos próprios | | | | | | | | | | |
| Produto: Produtos, Bem ou Serviço | | | | | | | | | | |
| Unid. Medida: PA | | | | | | | | | | |
| Local das Metas: No Município | | | | | | | | | | |
| Fonte de Recursos | | 12.320,00 | | 12.874,00 | | 13.454,00 | | 14.059,00 | | 52.707,00 |
| 0012 Recursos Ordinários | | | | | | | | | | |
| Ação: 2088 Auxílios Financeiros para Realização de Funerais | 1 | 42.874,00 | 1 | 44.803,00 | 1 | 46.820,00 | 1 | 48.927,00 | 4 | 183.424,00 |
| Unid.Organizatória: Fundo Municipal de Assistência Social | | | | | | | | | | |
| Finalidade: Conceder auxílio para realização de funerais de pessoas carentes do Município. | | | | | | | | | | |
| Produto: Produtos ou Serviço | | | | | | | | | | |
| Unid. Medida: PA | | | | | | | | | | |
| Local das Metas: No Município | | | | | | | | | | |
| Fonte de Recursos | | 42.874,00 | | 44.803,00 | | 46.820,00 | | 48.927,00 | | 183.424,00 |
| 0012 Recursos Ordinários | | | | | | | | | | |



Prefeitura Municipal de Santa Terezinha
 Prefeitura Municipal de Santa Terezinha-PE

Sector de Contabilidade - PPA-Plano Plurianual - 2018 à 2021 - R\$ 1,00
 Anexos XII da Lei nº 482/2018 - Despesas por Programas, Ações e Fonte de Recursos por Órgão

| Programas e Ações por Órgão | | 2018 | | 2019 | | 2020 | | 2021 | | Total | |
|-----------------------------|--|-------------|---------------------|-------------|---------------------|-------------|---------------------|-------------|---------------------|-------------|---------------------|
| | | Meta Física | Valor | Meta Física | Valor | Meta Física | Valor | Meta Física | Valor | Meta Física | Valor |
| 6 | Fundo Municipal de Assistência Social | 117 | 2.019.802,00 | 117 | 2.110.688,00 | 117 | 2.205.672,00 | 117 | 2.304.931,00 | 468 | 8.641.093,00 |
| | Programa 0124 Programa de Proteção Socioeducativa | 2 | 177.408,00 | 2 | 185.391,40 | 2 | 193.733,41 | 2 | 202.454,86 | 8 | 758.987,67 |
| | (Objetivo: Manter ações de atendimento as condicionalidades do programa bolsa família | | | | | | | | | | |
| | MacroObjetivo: Ações de Combate a Vulnerabilidade Social e Segurança Alimentar | | | | | | | | | | |
| | Público Alvo: População | | | | | | | | | | |
| | Indicadores | | | | | | | | | | |
| | Indicador População Atendida | | | | | | | | | | |
| | Fonte IBGE | | | | | | | | | | |
| | Referência Atual 11734 | | | | | | | | | | |
| | Referência Esperada 11734 | | | | | | | | | | |
| | Ação: 2057 Manutenção do Programa IGD-Federal | 1 | 123.200,00 | 1 | 128.745,40 | 1 | 134.537,41 | 1 | 140.593,86 | 4 | 527.076,67 |
| | Unid Orcamentaria: Fundo Municipal de Assistência Social | | | | | | | | | | |
| | Finalidade: Incentivo Financeiro para a manutenção da gestão do Programa Bolsa Família | | | | | | | | | | |
| | Produto: Produto, Bem ou Serviço | | | | | | | | | | |
| | Unid Medida: PA | | | | | | | | | | |
| | Local das Metas: No Município | | | | | | | | | | |
| | Fonte de Recursos | | | | | | | | | | |
| | 0015 Transferência de Recursos do FNAS | | 123.200,00 | | 128.745,40 | | 134.537,41 | | 140.593,86 | | 527.076,67 |
| | Ação: 2066 Manutenção das Atividades do IGD-SUAS | 1 | 54.208,00 | 1 | 56.646,00 | 1 | 59.196,00 | 1 | 61.861,00 | 4 | 231.911,00 |
| | Unid Orcamentaria: Fundo Municipal de Assistência Social | | | | | | | | | | |
| | Finalidade: Desenvolver ações junto a Famílias em risco. | | | | | | | | | | |
| | Produto: Produto, Bem ou Serviço | | | | | | | | | | |
| | Unid Medida: PA | | | | | | | | | | |
| | Local das Metas: No Município | | | | | | | | | | |
| | Fonte de Recursos | | | | | | | | | | |
| | 0015 Transferência de Recursos do FNAS | | 54.208,00 | | 56.646,00 | | 59.196,00 | | 61.861,00 | | 231.911,00 |



Prefeitura Municipal de Santa Terezinha

Prefeitura Municipal de Santa Terezinha-PE

Sector de Contabilidade - PPA-Plano Pluriannual - 2018 à 2021 - R\$ 1,00

Anexos XII da Lei nº 482/2018 - Despesas por Programas, Ações e Fonte de Recursos por Órgão

| Programas e Ações por Órgão | 2018 | | 2019 | | 2020 | | 2021 | | Total | |
|--|---------------|----------------------|---------------|----------------------|---------------|----------------------|---------------|----------------------|----------------|-----------------------|
| | Meta Física | Valor | Meta Física | Valor | Meta Física | Valor | Meta Física | Valor | Meta Física | Valor |
| | | | | | | | | | | |
| Fundo Municipal de Assistência Social | 117 | 2.019.802,00 | 117 | 2.110.688,00 | 117 | 2.205.672,00 | 117 | 2.304.931,00 | 468 | 8.641.093,00 |
| Programa: 0125 - Promoção da Defesa da Criança e do Adolescente | 101 | 429.600,00 | 101 | 448.931,00 | 101 | 469.136,00 | 101 | 490.239,00 | 404 | 1.837.906,00 |
| Objetivo: Ações voltadas a proteção da criança e do adolescente | | | | | | | | | | |
| Macro-Objetivo: Ações de Combate a Vulnerabilidade Social e Segurança Alimentar | | | | | | | | | | |
| Público Alvo: População | | | | | | | | | | |
| Indicadores | | | | | | | | | | |
| Indicador População Atendida | | | | | | | | | | |
| Fonte IBGE | | | | | | | | | | |
| Referência Atual 11734 | | | | | | | | | | |
| Referência Esperada 11734 | | | | | | | | | | |
| Ação: 2056 - Manutenção do CREAS | 1 | 369.600,00 | 1 | 386.231,00 | 1 | 403.615,00 | 1 | 421.768,00 | 4 | 1.581.214,00 |
| Unid.Organizatoria: Fundo Municipal de Assistência Social | | | | | | | | | | |
| Finalidade: Manutenção das atividades do programa CREAS | | | | | | | | | | |
| Produto: Crianças e Adolescentes | | | | | | | | | | |
| Unid.Medida: PA | | | | | | | | | | |
| Local: das Metas No Município | | | | | | | | | | |
| Fonte de Recursos | | | | | | | | | | |
| 0015 - Transferência de Recursos do FNAS | | 369.600,00 | | 386.231,00 | | 403.615,00 | | 421.768,00 | | 1.581.214,00 |
| Ação: 2099 - Manutenção das Atividades do Programa Criança Feliz | 100 | 60.000,00 | 100 | 62.700,00 | 100 | 65.521,00 | 100 | 68.471,00 | 400 | 256.692,00 |
| Unid.Organizatoria: Fundo Municipal de Assistência Social | | | | | | | | | | |
| Finalidade: Manutenção das Atividades do Programa Criança Feliz com recursos do FNAS | | | | | | | | | | |
| Produto: Produtos, Bem ou Serviço | | | | | | | | | | |
| Unid.Medida: FA | | | | | | | | | | |
| Local: das Metas No Município | | | | | | | | | | |
| Fonte de Recursos | | | | | | | | | | |
| 0015 - Transferência de Recursos do FNAS | | 60.000,00 | | 62.700,00 | | 65.521,00 | | 68.471,00 | | 256.692,00 |
| Total Geral | 28.291 | 39.375.030,00 | 28.291 | 41.146.900,00 | 28.291 | 42.998.479,00 | 28.291 | 44.933.458,00 | 113.164 | 168.453.867,00 |



Prefeitura Municipal de Santa Terezinha

Prefeitura Municipal de Santa Terezinha-PE

Sector de Contabilidade - PPA-Plano Plurianual - 2018 à 2021 - R\$ 1,00

Anexos XII da Lei nº 482/2018 - Despesas por Programas, Ações e Fonte de Recursos por Órgão

Programas e Ações por Órgão

| | 2018 | | 2019 | | 2020 | | 2021 | | Total | |
|--|-------------|-------|-------------|-------|-------------|-------|-------------|-------|-------------|-------|
| | Meta Física | Valor | Meta Física | Valor | Meta Física | Valor | Meta Física | Valor | Meta Física | Valor |

Charleston de Souza Guimarães
Secretário de Finanças

Geovane Martins
Prefeito