



Republica Federativa do Brasil
Estado de Pernambuco
Prefeitura Municipal de Santa Terezinha

LEI 336/2009 de 21 de dezembro de 2009.

**EMENTA: DISPÕE SOBRE PLANO PLURIANUAL
PARA O PERÍODO 2010/2013.**

O PREFEITO DO MUNICÍPIO DE SANTA TEREZINHA, no uso de suas atribuições que lhes são conferidas e de acordo com o disposto no art. 24, § 1º da Medida Provisória nº 339, de 28 de dezembro de 2006, faz saber que o Poder Legislativo aprovou e eu sanciono a seguinte LEI:

ART. 1º – Esta Lei institui o Plano Plurianual para o quadriênio 2010/2013, em cumprimento ao disposto no Art. 165, parágrafo 1º, da Constituição Federal, estabelecendo, para o período, os programas com seus respectivos objetivos, indicadores e montantes de recursos a serem aplicados em despesas de capital e outras delas decorrentes e nas despesas de duração continuadas, na forma do Anexo a esta Lei.

ART. 2º – As prioridades e metas para o ano de 2010 conforme estabelecido no art. 2º da Lei que dispõe sobre as Diretrizes Orçamentárias para 2010 estão especificadas no Anexo a esta Lei.

ART. 3º – A exclusão ou alteração de programas constantes desta Lei, bem com a inclusão de novos programas serão propostos pelo Poder Executivo através de Projeto de Lei de Revisão do Plano ou Projeto de Lei específico.

ART. 4º – A inclusão, exclusão ou alteração de ações orçamentárias no Plano Plurianual poderão ocorrer por intermédio da lei orçamentária anual ou de seus créditos adicionais, apropriando-se ao respectivo programa, as modificações conseqüentes.

Parágrafo Único – De acordo com o disposto no caput deste artigo, fica o Poder Executivo autorizado a adequar as metas das ações orçamentárias para compatibilizá-las com as alterações de valor ou com outras modificações efetivadas na lei orçamentária anual.



Republica Federativa do Brasil
Estado de Pernambuco
Prefeitura Municipal de Santa Terezinha

ART. 5º – Fica o Poder Executivo autorizado a alterar, incluir ou excluir produtos e respectivas metas das ações do Plano Plurianual, desde que estas modificações contribuam para a realização do objetivo do Programa.

ART. 6º – O Poder Executivo enviará à Câmara de Vereadores, relatório de avaliação dos resultados da implantação deste Plano.

ART. 7º – Esta lei entra em vigor na data de sua publicação, revogando-se as disposições em contrário.

Santa Terezinha - PE, 21 de dezembro de 2009.

ADEILSON LUSTOSA DA SILVA
Prefeito Constitucional



Prefeitura Municipal de Santa Terezinha

Prefeitura Municipal de Santa Terezinha-PE

Setor de Contabilidade - PPA-Plano Plurianual - 2010 à 2013 - R\$ 1,00

Anexo I - Despesas por Função - Total do PPA

Função	Valor (2010)	Valor (2011)	Valor (2012)	Valor (2013)	Total
01 Legislativa	491.460,00	513.583,00	536.688,00	560.838,00	2.102.569,00
04 Administração	1.655.757,00	1.730.274,00	1.808.127,00	1.889.490,00	7.083.648,00
08 Assistência Social	661.926,00	691.722,00	722.835,00	755.365,00	2.831.848,00
09 Previdência Social	551.663,00	576.488,00	602.430,00	629.538,00	2.360.119,00
10 Saúde	2.184.593,00	2.282.911,00	2.385.617,00	2.492.972,00	9.346.093,00
11 Trabalho	6.000,00	6.270,00	6.552,00	6.846,00	25.668,00
12 Educação	4.135.079,00	4.321.179,00	4.515.610,00	4.718.802,00	17.690.670,00
13 Cultura	103.350,00	108.000,00	112.860,00	117.938,00	442.148,00
15 Urbanismo	477.553,00	499.044,00	521.499,00	544.965,00	2.043.061,00
16 Habitação	62.075,00	64.868,00	67.787,00	70.837,00	265.567,00
17 Saneamento	16.538,00	17.282,00	18.060,00	18.873,00	70.753,00
20 Agricultura	33.565,00	35.075,00	36.652,00	38.302,00	143.594,00
25 Energia	45.000,00	47.025,00	49.141,00	51.352,00	192.518,00
26 Transporte	16.538,00	17.282,00	18.060,00	18.873,00	70.753,00
27 Desporto e Lazer	56.000,00	58.521,00	61.153,00	63.905,00	239.579,00
30 Melhoria de Estradas Vicinais	29.400,00	30.723,00	32.106,00	33.550,00	125.779,00
99 Reserva de Contingência	106.328,00	111.113,00	116.113,00	121.338,00	454.892,00
Total Geral:	10.632.825,00	11.111.360,00	11.611.290,00	12.133.784,00	45.489.259,00

ACONCAP - LTDA CRC/PB
S/PE 198/0
Contadoria Geral

CHARLESTON DE SOUZA
GUIMARÃES
Secretario de Finanças

ADEILSON LUSTOSA DA
SILVA
Prefeito

**Prefeitura Municipal de Santa Terezinha**

Prefeitura Municipal de Santa Terezinha-PE

Setor de Contabilidade - PPA-Plano Plurianual - 2010 à 2013 - R\$ 1,00

Anexo I - Despesas por SubFunção - Total do PPA

SubFunção	Valor (2010)	Valor (2011)	Valor (2012)	Valor (2013)	Total
031 Ação Legislativa	491.460,00	513.583,00	536.688,00	560.838,00	2.102.569,00
122 Administração Geral	2.245.210,00	2.346.258,00	2.451.827,00	2.562.147,00	9.605.442,00
123 Administração Financeira	197.134,00	206.004,00	215.274,00	224.963,00	843.375,00
241 Assistência ao Idoso	38.658,00	40.399,00	42.215,00	44.116,00	165.388,00
243 Assistência à Criança a ao Adolescente	317.403,00	331.692,00	346.609,00	362.208,00	1.357.912,00
244 Assistência Comunitária	180.590,00	188.716,00	197.208,00	206.082,00	772.596,00
272 Previdência do Regime Estatutário	551.663,00	576.488,00	602.430,00	629.538,00	2.360.119,00
301 Atenção Básica	2.022.948,00	2.113.990,00	2.209.097,00	2.308.510,00	8.654.545,00
302 Assistência Hospitalar e Ambulatorial	42.000,00	43.890,00	45.866,00	47.928,00	179.684,00
304 Vigilância Sanitária	7.200,00	7.524,00	7.862,00	8.215,00	30.801,00
305 Vigilância Epidemiológica	26.081,00	27.257,00	28.480,00	29.762,00	111.580,00
306 Alimentação e Nutrição	131.448,00	137.363,00	143.544,00	150.004,00	562.359,00
334 Fomento ao Trabalho	39.565,00	41.345,00	43.204,00	45.148,00	169.262,00
361 Ensino Fundamental	3.410.156,00	3.563.631,00	3.723.975,00	3.891.555,00	14.589.317,00
363 Ensino Profissional	10.000,00	10.450,00	10.920,00	11.412,00	42.782,00
365 Educação Infantil	115.412,00	120.608,00	126.033,00	131.702,00	493.755,00
392 Difusão Cultural	103.350,00	108.000,00	112.860,00	117.938,00	442.148,00
451 Infra-Estrutura Urbana	120.000,00	125.400,00	131.042,00	136.938,00	513.380,00
481 Habitação Rural	22.050,00	23.042,00	24.080,00	25.162,00	94.334,00
482 Habitação Urbana	56.050,00	58.572,00	61.207,00	63.962,00	239.791,00
512 Saneamento Básico Urbano	16.538,00	17.282,00	18.060,00	18.873,00	70.753,00
752 Energia Elétrica	45.000,00	47.025,00	49.141,00	51.352,00	192.518,00
785 Transportes Especiais	224.643,00	234.752,00	245.316,00	256.353,00	961.064,00
812 Desporto Comunitário	40.000,00	41.800,00	43.681,00	45.647,00	171.128,00
813 Lazer	26.000,00	27.171,00	28.392,00	29.670,00	111.233,00
848 Estradas Vicinais	45.938,00	48.005,00	50.166,00	52.423,00	196.532,00
999 Reserva de Contingência	106.328,00	111.113,00	116.113,00	121.338,00	454.892,00
Total Geral:	10.632.825,00	11.111.360,00	11.611.290,00	12.133.784,00	45.489.259,00

ACONCAP - LTDA CRC/PB
S/PE 198/0
Contadoria Geral

CHARLESTON DE SOUZA
GUIMARÃES
Secretario de Finanças

ADEILSON LUSTOSA DA
SILVA
Prefeito

**Prefeitura Municipal de Santa Terezinha**

Prefeitura Municipal de Santa Terezinha-PE

Setor de Contabilidade - PPA-Plano Plurianual - 2010 à 2013 - R\$ 1,00

Anexo III - Despesas Segundo as Fontes de Recursos

Fonte de Recursos	Valor (2010)	Valor (2011)	Valor (2012)	Valor (2013)	Total
0-Recursos do Tesouro	6.143.171,00	6.419.654,00	6.708.490,00	7.010.362,00	26.281.677,00
1 Recursos do Tesouro	5.165.800,00	5.398.300,00	5.641.175,00	5.895.023,00	22.100.298,00
3 Todas as Fontes	417.988,00	436.797,00	456.454,00	476.991,00	1.788.230,00
16 Previdência	551.663,00	576.488,00	602.430,00	629.538,00	2.360.119,00
21 PDDE	7.720,00	8.069,00	8.431,00	8.810,00	33.030,00

**Prefeitura Municipal de Santa Terezinha**

Prefeitura Municipal de Santa Terezinha-PE

Setor de Contabilidade - PPA-Plano Plurianual - 2010 à 2013 - R\$ 1,00

Anexo III - Despesas Segundo as Fontes de Recursos

Fonte de Recursos	Valor (2010)	Valor (2011)	Valor (2012)	Valor (2013)	Total
1-Recursos Vinculados	4.489.654,00	4.691.706,00	4.902.800,00	5.123.422,00	19.207.582,00
2 FUNDEB 60%	1.791.825,00	1.872.457,00	1.956.717,00	2.044.770,00	7.665.769,00
4 Recursos de Convênios da União	58.422,00	61.052,00	63.799,00	66.669,00	249.942,00
5 PETE - Programa Estadual Transporte Escolar	107.000,00	111.815,00	116.847,00	122.104,00	457.766,00
6 PNATE-Educação Infantil	9.453,00	9.878,00	10.323,00	10.787,00	40.441,00
7 PAB Fixo	165.986,00	173.459,00	181.254,00	189.417,00	710.116,00
8 PSF-PAB Variável	422.600,00	441.620,00	461.489,00	482.256,00	1.807.965,00
9 PACS-PAB Variável	192.768,00	201.443,00	210.508,00	219.981,00	824.700,00
10 Vigilância Epidemiológica e Ambiental em Saúde-Campanha Vacinação Anti-Rábica-Vigilância em Saúde	1.335,00	1.395,00	1.458,00	1.523,00	5.711,00
11 PNATE-Ensino Médio	30.352,00	31.718,00	33.145,00	34.636,00	129.851,00
12 Sentinela	86.041,00	89.914,00	93.958,00	98.186,00	368.099,00
13 FUNDEB 40%	1.005.116,00	1.050.350,00	1.097.612,00	1.147.004,00	4.300.082,00
14 PETI	71.759,00	74.988,00	78.362,00	81.888,00	306.997,00
15 PAC	16.616,00	17.364,00	18.145,00	18.962,00	71.087,00
17 Assistência Farmacêutica Básica	79.930,00	83.527,00	87.286,00	91.213,00	341.956,00
18 PNATE-Ensino Fundamental	77.838,00	81.341,00	85.001,00	88.826,00	333.006,00
19 Programa PNAEC - Creche	5.060,00	5.288,00	5.526,00	5.774,00	21.648,00
20 PNAEF - Fundamental	68.068,00	71.131,00	74.332,00	77.677,00	291.208,00
22 PNAEP-Pré-Escolar	17.732,00	18.530,00	19.364,00	20.235,00	75.861,00
23 QSE - Salário-Educação	90.984,00	95.079,00	99.355,00	103.822,00	389.240,00
24 Vigilância Epidemiológica e Ambiental em Saúde-Campanha Vacinação do Idoso-Vigilância em Saúde	525,00	549,00	573,00	599,00	2.246,00
25 Vigilância Epidemiológica e Ambiental em Saúde - TFVS - Vigilância em Saúde	24.221,00	25.313,00	26.449,00	27.640,00	103.623,00
26 Vigilância Sanitária - Vigilância em Saúde	7.200,00	7.524,00	7.862,00	8.215,00	30.801,00
27 PNAE - EJA	5.588,00	5.839,00	6.102,00	6.377,00	23.906,00
28 Compensação de Especificidades Regionais - PAB Variável	81.235,00	84.892,00	88.708,00	92.698,00	347.533,00
29 Saúde Bucal - PAB Variável	72.000,00	75.240,00	78.625,00	82.163,00	308.028,00
Total Geral:	10.632.825,00	11.111.360,00	11.611.290,00	12.133.784,00	45.489.259,00

ACONCAP - LTDA CRC/PB
S/PE 198/0
Contadoria Geral

CHARLESTON DE SOUZA
GUIMARÃES
Secretario de Finanças

ADEILSON LUSTOSA DA
SILVA
Prefeito

**Prefeitura Municipal de Santa Terezinha**

Prefeitura Municipal de Santa Terezinha-PE

Setor de Contabilidade - PPA-Plano Plurianual - 2010 à 2013 - R\$ 1,00

Anexo IV - Despesas por Função e SubFunção Segundo a Categoria Econômica

Função / SubFunção	Valor (2010)	Valor (2011)	Valor (2012)	Valor (2013)	Total
	Corrente Capital Total	Corrente Capital Total	Corrente Capital Total	Corrente Capital Total	Corrente Capital Total Geral
01 Legislativa	488.760,00	510.760,00	533.739,00	557.756,00	2.091.015,00
	2.700,00	2.823,00	2.949,00	3.082,00	11.554,00
	491.460,00	513.583,00	536.688,00	560.838,00	2.102.569,00
031 Ação Legislativa	488.760,00	510.760,00	533.739,00	557.756,00	2.091.015,00
	2.700,00	2.823,00	2.949,00	3.082,00	11.554,00
	491.460,00	513.583,00	536.688,00	560.838,00	2.102.569,00
04 Administração	1.533.954,00	1.602.989,00	1.675.115,00	1.750.494,00	6.562.552,00
	121.803,00	127.285,00	133.012,00	138.996,00	521.096,00
	1.655.757,00	1.730.274,00	1.808.127,00	1.889.490,00	7.083.648,00
122 Administração Geral	1.341.820,00	1.402.210,00	1.465.301,00	1.531.237,00	5.740.568,00
	116.803,00	122.060,00	127.552,00	133.290,00	499.705,00
	1.458.623,00	1.524.270,00	1.592.853,00	1.664.527,00	6.240.273,00
123 Administração Financeira	192.134,00	200.779,00	209.814,00	219.257,00	821.984,00
	5.000,00	5.225,00	5.460,00	5.706,00	21.391,00
	197.134,00	206.004,00	215.274,00	224.963,00	843.375,00
08 Assistência Social	542.539,00	566.961,00	592.463,00	619.125,00	2.321.088,00
	119.387,00	124.761,00	130.372,00	136.240,00	510.760,00
	661.926,00	691.722,00	722.835,00	755.365,00	2.831.848,00
122 Administração Geral	131.376,00	137.289,00	143.467,00	149.922,00	562.054,00
	12.700,00	13.273,00	13.868,00	14.493,00	54.334,00
	144.076,00	150.562,00	157.335,00	164.415,00	616.388,00
241 Assistência ao Idoso	10.223,00	10.684,00	11.164,00	11.667,00	43.738,00
	28.435,00	29.715,00	31.051,00	32.449,00	121.650,00
	38.658,00	40.399,00	42.215,00	44.116,00	165.388,00
243 Assistência à Criança e ao Adolescente	291.894,00	305.035,00	318.753,00	333.098,00	1.248.780,00
	25.509,00	26.657,00	27.856,00	29.110,00	109.132,00
	317.403,00	331.692,00	346.609,00	362.208,00	1.357.912,00
244 Assistência Comunitária	74.046,00	77.378,00	80.859,00	84.497,00	316.780,00
	36.718,00	38.370,00	40.097,00	41.901,00	157.086,00
	110.764,00	115.748,00	120.956,00	126.398,00	473.866,00
306 Alimentação e Nutrição	35.000,00	36.575,00	38.220,00	39.941,00	149.736,00
					0,00
	35.000,00	36.575,00	38.220,00	39.941,00	149.736,00
481 Habitação Rural					0,00
	11.025,00	11.521,00	12.040,00	12.581,00	47.167,00
	11.025,00	11.521,00	12.040,00	12.581,00	47.167,00
482 Habitação Urbana					0,00
	5.000,00	5.225,00	5.460,00	5.706,00	21.391,00
	5.000,00	5.225,00	5.460,00	5.706,00	21.391,00
09 Previdência Social	529.560,00	553.390,00	578.293,00	604.315,00	2.265.558,00
	22.103,00	23.098,00	24.137,00	25.223,00	94.561,00
	551.663,00	576.488,00	602.430,00	629.538,00	2.360.119,00
272 Previdência do Regime Estatutário	529.560,00	553.390,00	578.293,00	604.315,00	2.265.558,00
	22.103,00	23.098,00	24.137,00	25.223,00	94.561,00
	551.663,00	576.488,00	602.430,00	629.538,00	2.360.119,00



Prefeitura Municipal de Santa Terezinha

Prefeitura Municipal de Santa Terezinha-PE

Setor de Contabilidade - PPA-Plano Plurianual - 2010 à 2013 - R\$ 1,00

Anexo IV - Despesas por Função e SubFunção Segundo a Categoria Econômica

Função / SubFunção	Valor (2010)	Valor (2011)	Valor (2012)	Valor (2013)	Total
	Corrente Capital Total	Corrente Capital Total	Corrente Capital Total	Corrente Capital Total	Corrente Capital Total Geral
30 Melhoria de Estradas Vicinais	8.400,00	8.778,00	9.173,00	9.586,00	35.937,00
	21.000,00	21.945,00	22.933,00	23.964,00	89.842,00
	29.400,00	30.723,00	32.106,00	33.550,00	125.779,00
848 Estradas Vicinais	8.400,00	8.778,00	9.173,00	9.586,00	35.937,00
	21.000,00	21.945,00	22.933,00	23.964,00	89.842,00
	29.400,00	30.723,00	32.106,00	33.550,00	125.779,00
99 Reserva de Contingência	106.328,00	111.113,00	116.113,00	121.338,00	454.892,00
	0,00	0,00	0,00	0,00	0,00
	106.328,00	111.113,00	116.113,00	121.338,00	454.892,00
999 Reserva de Contingência	106.328,00	111.113,00	116.113,00	121.338,00	454.892,00
					0,00
	106.328,00	111.113,00	116.113,00	121.338,00	454.892,00
Total Geral:	9.486.100,00	9.913.024,00	10.359.039,00	10.825.192,00	40.583.355,00
	1.146.725,00	1.198.336,00	1.252.251,00	1.308.592,00	4.905.904,00
	10.632.825,00	11.111.360,00	11.611.290,00	12.133.784,00	45.489.259,00

ACONCAP - LTDA CRC/PB
S/PE 198/0
Contadoria Geral

CHARLESTON DE SOUZA
GUIMARÃES
Secretário de Finanças

ADEILSON LUSTOSA DA
SILVA
Prefeito

**Prefeitura Municipal de Santa Terezinha**

Prefeitura Municipal de Santa Terezinha-PE

Setor de Contabilidade - PPA-Plano Plurianual - 2010 à 2013 - R\$ 1,00

Anexo IV - Despesas por Função e SubFunção Segundo a Categoria Econômica

Função / SubFunção	Valor (2010)	Valor (2011)	Valor (2012)	Valor (2013)	Total
	Corrente Capital Total	Corrente Capital Total	Corrente Capital Total	Corrente Capital Total	Corrente Capital Total Geral
01 Legislativa	488.760,00	510.760,00	533.739,00	557.756,00	2.091.015,00
	2.700,00	2.823,00	2.949,00	3.082,00	11.554,00
	491.460,00	513.583,00	536.688,00	560.838,00	2.102.569,00
031 Ação Legislativa	488.760,00	510.760,00	533.739,00	557.756,00	2.091.015,00
	2.700,00	2.823,00	2.949,00	3.082,00	11.554,00
	491.460,00	513.583,00	536.688,00	560.838,00	2.102.569,00
04 Administração	1.533.954,00	1.602.989,00	1.675.115,00	1.750.494,00	6.562.552,00
	121.803,00	127.285,00	133.012,00	138.996,00	521.096,00
	1.655.757,00	1.730.274,00	1.808.127,00	1.889.490,00	7.083.648,00
122 Administração Geral	1.341.820,00	1.402.210,00	1.465.301,00	1.531.237,00	5.740.568,00
	116.803,00	122.060,00	127.552,00	133.290,00	499.705,00
	1.458.623,00	1.524.270,00	1.592.853,00	1.664.527,00	6.240.273,00
123 Administração Financeira	192.134,00	200.779,00	209.814,00	219.257,00	821.984,00
	5.000,00	5.225,00	5.460,00	5.706,00	21.391,00
	197.134,00	206.004,00	215.274,00	224.963,00	843.375,00
08 Assistência Social	542.539,00	566.961,00	592.463,00	619.125,00	2.321.088,00
	119.387,00	124.761,00	130.372,00	136.240,00	510.760,00
	661.926,00	691.722,00	722.835,00	755.365,00	2.831.848,00
122 Administração Geral	131.376,00	137.289,00	143.467,00	149.922,00	562.054,00
	12.700,00	13.273,00	13.868,00	14.493,00	54.334,00
	144.076,00	150.562,00	157.335,00	164.415,00	616.388,00
241 Assistência ao Idoso	10.223,00	10.684,00	11.164,00	11.667,00	43.738,00
	28.435,00	29.715,00	31.051,00	32.449,00	121.650,00
	38.658,00	40.399,00	42.215,00	44.116,00	165.388,00
243 Assistência à Criança a ao Adolescente	291.894,00	305.035,00	318.753,00	333.098,00	1.248.780,00
	25.509,00	26.657,00	27.856,00	29.110,00	109.132,00
	317.403,00	331.692,00	346.609,00	362.208,00	1.357.912,00
244 Assistência Comunitária	74.046,00	77.378,00	80.859,00	84.497,00	316.780,00
	36.718,00	38.370,00	40.097,00	41.901,00	157.086,00
	110.764,00	115.748,00	120.956,00	126.398,00	473.866,00
306 Alimentação e Nutrição	35.000,00	36.575,00	38.220,00	39.941,00	149.736,00
					0,00
	35.000,00	36.575,00	38.220,00	39.941,00	149.736,00
481 Habitação Rural					0,00
	11.025,00	11.521,00	12.040,00	12.581,00	47.167,00
	11.025,00	11.521,00	12.040,00	12.581,00	47.167,00
482 Habitação Urbana					0,00
	5.000,00	5.225,00	5.460,00	5.706,00	21.391,00
	5.000,00	5.225,00	5.460,00	5.706,00	21.391,00
09 Previdência Social	529.560,00	553.390,00	578.293,00	604.315,00	2.265.558,00
	22.103,00	23.098,00	24.137,00	25.223,00	94.561,00
	551.663,00	576.488,00	602.430,00	629.538,00	2.360.119,00
272 Previdência do Regime Estatutário	529.560,00	553.390,00	578.293,00	604.315,00	2.265.558,00
	22.103,00	23.098,00	24.137,00	25.223,00	94.561,00
	551.663,00	576.488,00	602.430,00	629.538,00	2.360.119,00

**Prefeitura Municipal de Santa Terezinha**

Prefeitura Municipal de Santa Terezinha-PE

Setor de Contabilidade - PPA-Plano Plurianual - 2010 à 2013 - R\$ 1,00

Anexo IV - Despesas por Função e SubFunção Segundo a Categoria Econômica

Função / SubFunção	Valor (2010)	Valor (2011)	Valor (2012)	Valor (2013)	Total
	Corrente Capital Total	Corrente Capital Total	Corrente Capital Total	Corrente Capital Total	Corrente Capital Total Geral
10 Saúde	1.925.871,00	2.012.547,00	2.103.086,00	2.197.730,00	8.239.234,00
	258.722,00	270.364,00	282.531,00	295.242,00	1.106.859,00
	2.184.593,00	2.282.911,00	2.385.617,00	2.492.972,00	9.346.093,00
122 Administração Geral	16.538,00	17.282,00	18.060,00	18.873,00	70.753,00
	16.538,00	17.282,00	18.060,00	18.873,00	70.753,00
244 Assistência Comunitária	69.826,00	72.968,00	76.252,00	79.684,00	298.730,00
	69.826,00	72.968,00	76.252,00	79.684,00	298.730,00
301 Atenção Básica	1.894.350,00	1.979.605,00	2.068.666,00	2.161.762,00	8.104.383,00
	128.598,00	134.385,00	140.431,00	146.748,00	550.162,00
	2.022.948,00	2.113.990,00	2.209.097,00	2.308.510,00	8.654.545,00
302 Assistência Hospitalar e Ambulatorial	42.000,00	43.890,00	45.866,00	47.928,00	179.684,00
	42.000,00	43.890,00	45.866,00	47.928,00	179.684,00
304 Vigilância Sanitária	6.750,00	7.054,00	7.371,00	7.702,00	28.877,00
	450,00	470,00	491,00	513,00	1.924,00
	7.200,00	7.524,00	7.862,00	8.215,00	30.801,00
305 Vigilância Epidemiológica	24.771,00	25.888,00	27.049,00	28.266,00	105.974,00
	1.310,00	1.369,00	1.431,00	1.496,00	5.606,00
	26.081,00	27.257,00	28.480,00	29.762,00	111.580,00
11 Trabalho	0,00	0,00	0,00	0,00	0,00
	6.000,00	6.270,00	6.552,00	6.846,00	25.668,00
	6.000,00	6.270,00	6.552,00	6.846,00	25.668,00
334 Fomento ao Trabalho	6.000,00	6.270,00	6.552,00	6.846,00	25.668,00
	6.000,00	6.270,00	6.552,00	6.846,00	25.668,00
12 Educação	3.860.746,00	4.034.496,00	4.216.031,00	4.405.747,00	16.517.020,00
	274.333,00	286.683,00	299.579,00	313.055,00	1.173.650,00
	4.135.079,00	4.321.179,00	4.515.610,00	4.718.802,00	17.690.670,00
122 Administração Geral	237.857,00	248.561,00	259.746,00	271.430,00	1.017.594,00
	40.563,00	42.389,00	44.296,00	46.287,00	173.535,00
	278.420,00	290.950,00	304.042,00	317.717,00	1.191.129,00
306 Alimentação e Nutrição	96.448,00	100.788,00	105.324,00	110.063,00	412.623,00
	96.448,00	100.788,00	105.324,00	110.063,00	412.623,00
361 Ensino Fundamental	3.209.136,00	3.353.562,00	3.504.457,00	3.662.160,00	13.729.315,00
	201.020,00	210.069,00	219.518,00	229.395,00	860.002,00
	3.410.156,00	3.563.631,00	3.723.975,00	3.891.555,00	14.589.317,00
363 Ensino Profissional	6.000,00	6.270,00	6.552,00	6.847,00	25.669,00
	4.000,00	4.180,00	4.368,00	4.565,00	17.113,00
	10.000,00	10.450,00	10.920,00	11.412,00	42.782,00
365 Educação Infantil	86.662,00	90.563,00	94.636,00	98.894,00	370.755,00
	28.750,00	30.045,00	31.397,00	32.808,00	123.000,00
	115.412,00	120.608,00	126.033,00	131.702,00	493.755,00
785 Transportes Especiais	224.643,00	234.752,00	245.316,00	256.353,00	961.064,00
	224.643,00	234.752,00	245.316,00	256.353,00	961.064,00
13 Cultura	83.350,00	87.100,00	91.020,00	95.115,00	356.585,00
	20.000,00	20.900,00	21.840,00	22.823,00	85.563,00
	103.350,00	108.000,00	112.860,00	117.938,00	442.148,00
392 Difusão Cultural	83.350,00	87.100,00	91.020,00	95.115,00	356.585,00
	20.000,00	20.900,00	21.840,00	22.823,00	85.563,00
	103.350,00	108.000,00	112.860,00	117.938,00	442.148,00

**Prefeitura Municipal de Santa Terezinha**

Prefeitura Municipal de Santa Terezinha-PE

Setor de Contabilidade - PPA-Plano Plurianual - 2010 à 2013 - R\$ 1,00

Anexo IV - Despesas por Função e SubFunção Segundo a Categoria Econômica

Função / SubFunção	Valor (2010)	Valor (2011)	Valor (2012)	Valor (2013)	Total
	Corrente Capital Total	Corrente Capital Total	Corrente Capital Total	Corrente Capital Total	Corrente Capital Total Geral
15 Urbanismo	339.540,00	354.820,00	370.786,00	387.471,00	1.452.617,00
	138.013,00	144.224,00	150.713,00	157.494,00	590.444,00
	477.553,00	499.044,00	521.499,00	544.965,00	2.043.061,00
122 Administração Geral	331.540,00	346.460,00	362.050,00	378.342,00	1.418.392,00
	16.013,00	16.734,00	17.487,00	18.273,00	68.507,00
	347.553,00	363.194,00	379.537,00	396.615,00	1.486.899,00
451 Infra-Estrutura Urbana	8.000,00	8.360,00	8.736,00	9.129,00	34.225,00
	112.000,00	117.040,00	122.306,00	127.809,00	479.155,00
	120.000,00	125.400,00	131.042,00	136.938,00	513.380,00
813 Lazer					0,00
	10.000,00	10.450,00	10.920,00	11.412,00	42.782,00
	10.000,00	10.450,00	10.920,00	11.412,00	42.782,00
16 Habitação	29.000,00	30.305,00	31.668,00	33.093,00	124.066,00
	33.075,00	34.563,00	36.119,00	37.744,00	141.501,00
	62.075,00	64.868,00	67.787,00	70.837,00	265.567,00
481 Habitação Rural					0,00
	11.025,00	11.521,00	12.040,00	12.581,00	47.167,00
	11.025,00	11.521,00	12.040,00	12.581,00	47.167,00
482 Habitação Urbana	29.000,00	30.305,00	31.668,00	33.093,00	124.066,00
	22.050,00	23.042,00	24.079,00	25.163,00	94.334,00
	51.050,00	53.347,00	55.747,00	58.256,00	218.400,00
17 Saneamento	0,00	0,00	0,00	0,00	0,00
	16.538,00	17.282,00	18.060,00	18.873,00	70.753,00
	16.538,00	17.282,00	18.060,00	18.873,00	70.753,00
512 Saneamento Básico Urbano					0,00
	16.538,00	17.282,00	18.060,00	18.873,00	70.753,00
	16.538,00	17.282,00	18.060,00	18.873,00	70.753,00
20 Agricultura	22.052,00	23.044,00	24.080,00	25.164,00	94.340,00
	11.513,00	12.031,00	12.572,00	13.138,00	49.254,00
	33.565,00	35.075,00	36.652,00	38.302,00	143.594,00
334 Fomento ao Trabalho	22.052,00	23.044,00	24.080,00	25.164,00	94.340,00
	11.513,00	12.031,00	12.572,00	13.138,00	49.254,00
	33.565,00	35.075,00	36.652,00	38.302,00	143.594,00
25 Energia	0,00	0,00	0,00	0,00	0,00
	45.000,00	47.025,00	49.141,00	51.352,00	192.518,00
	45.000,00	47.025,00	49.141,00	51.352,00	192.518,00
752 Energia Elétrica					0,00
	45.000,00	47.025,00	49.141,00	51.352,00	192.518,00
	45.000,00	47.025,00	49.141,00	51.352,00	192.518,00
26 Transporte	0,00	0,00	0,00	0,00	0,00
	16.538,00	17.282,00	18.060,00	18.873,00	70.753,00
	16.538,00	17.282,00	18.060,00	18.873,00	70.753,00
848 Estradas Vicinais					0,00
	16.538,00	17.282,00	18.060,00	18.873,00	70.753,00
	16.538,00	17.282,00	18.060,00	18.873,00	70.753,00
27 Desporto e Lazer	16.000,00	16.721,00	17.472,00	18.258,00	68.451,00
	40.000,00	41.800,00	43.681,00	45.647,00	171.128,00
	56.000,00	58.521,00	61.153,00	63.905,00	239.579,00
812 Desporto Comunitário					0,00
	40.000,00	41.800,00	43.681,00	45.647,00	171.128,00
	40.000,00	41.800,00	43.681,00	45.647,00	171.128,00
813 Lazer	16.000,00	16.721,00	17.472,00	18.258,00	68.451,00
					0,00
	16.000,00	16.721,00	17.472,00	18.258,00	68.451,00

**Prefeitura Municipal de Santa Terezinha**

Prefeitura Municipal de Santa Terezinha-PE

Setor de Contabilidade - PPA-Plano Plurianual - 2010 à 2013 - R\$ 1,00

Anexo IV - Despesas por Função e SubFunção Segundo a Categoria Econômica

Função / SubFunção	Valor (2010)	Valor (2011)	Valor (2012)	Valor (2013)	Total
	Corrente Capital Total	Corrente Capital Total	Corrente Capital Total	Corrente Capital Total	Corrente Capital Total Geral
30 Melhoria de Estradas Vicinais	8.400,00	8.778,00	9.173,00	9.586,00	35.937,00
	21.000,00	21.945,00	22.933,00	23.964,00	89.842,00
	29.400,00	30.723,00	32.106,00	33.550,00	125.779,00
848 Estradas Vicinais	8.400,00	8.778,00	9.173,00	9.586,00	35.937,00
	21.000,00	21.945,00	22.933,00	23.964,00	89.842,00
	29.400,00	30.723,00	32.106,00	33.550,00	125.779,00
99 Reserva de Contingência	106.328,00	111.113,00	116.113,00	121.338,00	454.892,00
	0,00	0,00	0,00	0,00	0,00
	106.328,00	111.113,00	116.113,00	121.338,00	454.892,00
999 Reserva de Contingência	106.328,00	111.113,00	116.113,00	121.338,00	454.892,00
					0,00
	106.328,00	111.113,00	116.113,00	121.338,00	454.892,00
Total Geral:	9.486.100,00	9.913.024,00	10.359.039,00	10.825.192,00	40.583.355,00
	1.146.725,00	1.198.336,00	1.252.251,00	1.308.592,00	4.905.904,00
	10.632.825,00	11.111.360,00	11.611.290,00	12.133.784,00	45.489.259,00

ACONCAP - LTDA CRC/PB
S/PE 198/0
Contadora Geral

CHARLESTON DE SOUZA
GUMARÃES
Secretário de Finanças

ADEILSON LUSTOSA DA
SILVA
Prefeito

**Prefeitura Municipal de Santa Terezinha**

Prefeitura Municipal de Santa Terezinha-PE

Setor de Contabilidade - PPA-Plano Plurianual - 2010 à 2013 - R\$ 1,00

Anexo V - Despesas por Programa Segundo a Categoria Econômica

Programa	Valor (2010)	Valor (2011)	Valor (2012)	Valor (2013)	Total	
	Corrente Capital Total	Corrente Capital Total	Corrente Capital Total	Corrente Capital Total	Corrente Capital Total Geral	
0001	Qualidade na Gestão da Educação no Município	3.510.211,00	3.668.186,00	3.833.237,00	4.005.731,00	15.017.365,00
		210.020,00	219.474,00	229.346,00	239.664,00	898.504,00
		3.720.231,00	3.887.660,00	4.062.583,00	4.245.395,00	15.915.869,00
0002	Ações Voltadas para a Educação Infantil	86.662,00	90.563,00	94.636,00	98.894,00	370.755,00
		28.750,00	30.045,00	31.397,00	32.808,00	123.000,00
		115.412,00	120.608,00	126.033,00	131.702,00	493.755,00
0003	Melhoramentos na Estrutura de Atendimento de Saúde	841.784,00	879.671,00	919.243,00	960.616,00	3.601.314,00
		78.038,00	81.550,00	85.220,00	89.051,00	333.859,00
		919.822,00	961.221,00	1.004.463,00	1.049.667,00	3.935.173,00
0004	Ações Complementares de Atendimento à Saúde	103.521,00	108.182,00	113.045,00	118.131,00	442.879,00
		88.124,00	92.089,00	96.234,00	100.566,00	377.013,00
		191.645,00	200.271,00	209.279,00	218.697,00	819.892,00
0005	Promoção de Cultura e Esportes nos Espaços Públicos	99.350,00	103.821,00	108.492,00	113.373,00	425.036,00
		65.000,00	67.925,00	70.981,00	74.176,00	278.082,00
		164.350,00	171.746,00	179.473,00	187.549,00	703.118,00
0006	Melhoramentos na Infraestrutura Urbana e Rural do Município	8.000,00	8.360,00	8.736,00	9.129,00	34.225,00
		198.613,00	207.550,00	216.890,00	226.649,00	849.702,00
		206.613,00	215.910,00	225.626,00	235.778,00	883.927,00
0007	Atenção Social aos Municípios	13.496,00	14.103,00	14.737,00	15.400,00	57.736,00
						0,00
		13.496,00	14.103,00	14.737,00	15.400,00	57.736,00
0008	Atuação Legislativa para Todos	488.760,00	510.760,00	533.739,00	557.756,00	2.091.015,00
		2.700,00	2.823,00	2.949,00	3.082,00	11.554,00
		491.460,00	513.583,00	536.688,00	560.838,00	2.102.569,00
0010	Administração Funcional e Financeira	2.182.023,00	2.280.216,00	2.382.826,00	2.490.051,00	9.335.116,00
		140.482,00	146.805,00	153.411,00	160.311,00	601.009,00
		2.322.505,00	2.427.021,00	2.536.237,00	2.650.362,00	9.936.125,00
0011	Distribuição de Cestas Básicas para Promoção da Segurança Alimentar	35.000,00	36.575,00	38.220,00	39.941,00	149.736,00
						0,00
		35.000,00	36.575,00	38.220,00	39.941,00	149.736,00
0012	Construção de Espaços de Lazer					0,00
		10.000,00	10.450,00	10.920,00	11.412,00	42.782,00
		10.000,00	10.450,00	10.920,00	11.412,00	42.782,00
0015	Gestão Administrativa da Secretaria de Saúde	179.990,00	188.093,00	196.553,00	205.395,00	770.031,00
		4.500,00	4.703,00	4.914,00	5.135,00	19.252,00
		184.490,00	192.796,00	201.467,00	210.530,00	789.283,00
0016	Saneamento Básico					0,00
		16.538,00	17.282,00	18.060,00	18.873,00	70.753,00
		16.538,00	17.282,00	18.060,00	18.873,00	70.753,00
0024	Habitações Populares	29.000,00	30.305,00	31.668,00	33.093,00	124.066,00
		5.000,00	5.225,00	5.460,00	5.706,00	21.391,00
		34.000,00	35.530,00	37.128,00	38.799,00	145.457,00
0026	Melhoria da Infra-Estrutura do Município	8.400,00	8.778,00	9.173,00	9.586,00	35.937,00
		29.000,00	30.305,00	31.669,00	33.093,00	124.067,00
		37.400,00	39.083,00	40.842,00	42.679,00	160.004,00
0027	Centro de Atividades Múltiplas	6.000,00	6.270,00	6.552,00	6.846,00	25.668,00
		4.000,00	4.180,00	4.368,00	4.564,00	17.112,00
		10.000,00	10.450,00	10.920,00	11.410,00	42.780,00
0032	Ensino de Qualidade para Todos	4.720,00	4.933,00	5.155,00	5.386,00	20.194,00
		3.000,00	3.136,00	3.276,00	3.424,00	12.836,00
		7.720,00	8.069,00	8.431,00	8.810,00	33.030,00
0037	Manter o Transporte Escolar	107.000,00	111.815,00	116.847,00	122.104,00	457.766,00
						0,00
		107.000,00	111.815,00	116.847,00	122.104,00	457.766,00
0043	INTEGRALIZAR AÇÕES E SERVIÇOS DE SAÚDE	980.566,00	1.024.694,00	1.070.798,00	1.118.983,00	4.195.041,00
		92.560,00	96.725,00	101.077,00	105.625,00	395.987,00
		1.073.126,00	1.121.419,00	1.171.875,00	1.224.608,00	4.591.028,00
0050	Habitações Populares					0,00
		11.025,00	11.521,00	12.040,00	12.581,00	47.167,00
		11.025,00	11.521,00	12.040,00	12.581,00	47.167,00

**Prefeitura Municipal de Santa Terezinha**

Prefeitura Municipal de Santa Terezinha-PE

Setor de Contabilidade - PPA-Plano Plurianual - 2010 à 2013 - R\$ 1,00

Anexo V - Despesas por Programa Segundo a Categoria Econômica

Programa	Valor (2010)	Valor (2011)	Valor (2012)	Valor (2013)	Total
	Corrente Capital Total	Corrente Capital Total	Corrente Capital Total	Corrente Capital Total	Corrente Capital Total Geral
0064 Centro de Atividades Múltiplas					0,00
	25.000,00	26.125,00	27.301,00	28.529,00	106.955,00
0080 Ampliação de Ações de Defesa Comunitária e Social	25.000,00	26.125,00	27.301,00	28.529,00	106.955,00
	30.173,00	31.532,00	32.950,00	34.433,00	129.088,00
	32.845,00	34.323,00	35.867,00	37.482,00	140.517,00
0081 Promover Ações para Desenvolver Política de Assistência Social	63.018,00	65.855,00	68.817,00	71.915,00	269.605,00
	34.600,00	36.157,00	37.784,00	39.485,00	148.026,00
	3.308,00	3.457,00	3.612,00	3.775,00	14.152,00
0082 GESTAO ADMINISTRATIVA DA SECRETARIA DE AÇÃO SOCIAL	37.908,00	39.614,00	41.396,00	43.260,00	162.178,00
	2.000,00	2.090,00	2.184,00	2.282,00	8.556,00
	1.700,00	1.777,00	1.856,00	1.940,00	7.273,00
	3.700,00	3.867,00	4.040,00	4.222,00	15.829,00
0103 Apoio Administrativo as Ações do Gabinete do Prefeito	307.510,00	321.350,00	335.808,00	350.920,00	1.315.588,00
	2.000,00	2.090,00	2.184,00	2.282,00	8.556,00
0124 Programa de Proteção Socioeducativa	309.510,00	323.440,00	337.992,00	353.202,00	1.324.144,00
	25.659,00	26.815,00	28.020,00	29.281,00	109.775,00
	2.625,00	2.743,00	2.867,00	2.996,00	11.231,00
0125 Promoção da Defesa da Criança e do Adolescente	28.284,00	29.558,00	30.887,00	32.277,00	121.006,00
	203.586,00	212.750,00	222.317,00	232.324,00	870.977,00
	12.380,00	12.937,00	13.519,00	14.127,00	52.963,00
	215.966,00	225.687,00	235.836,00	246.451,00	923.940,00
2003 Gestão Administrativa da Secretaria de Administração					0,00
	50.000,00	52.250,00	54.601,00	57.058,00	213.909,00
2005 Gestão Administrativa da Secretaria de Finanças	50.000,00	52.250,00	54.601,00	57.058,00	213.909,00
	4.410,00	4.608,00	4.816,00	5.033,00	18.867,00
					0,00
2008 Gestão Administrativa da Secretaria de Ação Social	4.410,00	4.608,00	4.816,00	5.033,00	18.867,00
	2.650,00	2.770,00	2.894,00	3.024,00	11.338,00
	1.500,00	1.568,00	1.638,00	1.712,00	6.418,00
	4.150,00	4.338,00	4.532,00	4.736,00	17.756,00
2013 Gestão Administrativa do Fundo Municipal de Defesa da Criança e do Adolescente	62.649,00	65.470,00	68.416,00	71.493,00	268.028,00
	10.504,00	10.977,00	11.470,00	11.987,00	44.938,00
2015 Apoio ao Pequeno Produtor Rural	73.153,00	76.447,00	79.886,00	83.480,00	312.966,00
	22.052,00	23.044,00	24.080,00	25.164,00	94.340,00
	17.513,00	18.301,00	19.124,00	19.984,00	74.922,00
	39.565,00	41.345,00	43.204,00	45.148,00	169.262,00
9999 Reserva de Contingência	106.328,00	111.113,00	116.113,00	121.338,00	454.892,00
					0,00
	106.328,00	111.113,00	116.113,00	121.338,00	454.892,00
Total Geral:	9.486.100,00	9.913.024,00	10.359.039,00	10.825.192,00	40.583.355,00
	1.146.725,00	1.198.336,00	1.252.251,00	1.308.592,00	4.905.904,00
	10.632.825,00	11.111.360,00	11.611.290,00	12.133.784,00	45.489.259,00

CONCAP - ETDA CRC/PB
S/PE 198/0
Contadoria Geral

CHARLESTON DE SOUZA
GUIMARÃES
Secretario de Finanças

ADEILSON LUSTOSA DA
SILVA
Prefeito

**Prefeitura Municipal de Santa Terezinha**

Prefeitura Municipal de Santa Terezinha-PE

Setor de Contabilidade - PPA-Plano Plurianual - 2010 à 2013 - R\$ 1,00

Anexo VI - Despesas por Função e SubFunção Segundo as Fontes de Recursos

Função / SubFunção	Valor (2010)	Valor (2011)	Valor (2012)	Valor (2013)	Total
	Tesouro Outras Fontes Total	Tesouro Outras Fontes Total	Tesouro Outras Fontes Total	Tesouro Outras Fontes Total	Tesouro Outras Fontes Total Geral
01 Legislativa	491.460,00	513.583,00	536.688,00	560.838,00	2.102.569,00
	0,00	0,00	0,00	0,00	0,00
	491.460,00	513.583,00	536.688,00	560.838,00	2.102.569,00
031 Ação Legislativa	491.460,00	513.583,00	536.688,00	560.838,00	2.102.569,00
	491.460,00	513.583,00	536.688,00	560.838,00	2.102.569,00
04 Administração	1.655.757,00	1.730.274,00	1.808.127,00	1.889.490,00	7.083.648,00
	0,00	0,00	0,00	0,00	0,00
	1.655.757,00	1.730.274,00	1.808.127,00	1.889.490,00	7.083.648,00
122 Administração Geral	1.458.623,00	1.524.270,00	1.592.853,00	1.664.527,00	6.240.273,00
	1.458.623,00	1.524.270,00	1.592.853,00	1.664.527,00	6.240.273,00
123 Administração Financeira	197.134,00	206.004,00	215.274,00	224.963,00	843.375,00
	197.134,00	206.004,00	215.274,00	224.963,00	843.375,00
08 Assistência Social	457.651,00	478.252,00	499.763,00	522.255,00	1.957.921,00
	204.275,00	213.470,00	223.072,00	233.110,00	873.927,00
	661.926,00	691.722,00	722.835,00	755.365,00	2.831.848,00
122 Administração Geral	144.076,00	150.562,00	157.335,00	164.415,00	616.388,00
	144.076,00	150.562,00	157.335,00	164.415,00	616.388,00
241 Assistência ao Idoso	38.658,00	40.399,00	42.215,00	44.116,00	165.388,00
	38.658,00	40.399,00	42.215,00	44.116,00	165.388,00
243 Assistência à Criança e ao Adolescente	113.128,00	118.222,00	123.537,00	129.098,00	483.985,00
	204.275,00	213.470,00	223.072,00	233.110,00	873.927,00
	317.403,00	331.692,00	346.609,00	362.208,00	1.357.912,00
244 Assistência Comunitária	110.764,00	115.748,00	120.956,00	126.398,00	473.866,00
	110.764,00	115.748,00	120.956,00	126.398,00	473.866,00
306 Alimentação e Nutrição	35.000,00	36.575,00	38.220,00	39.941,00	149.736,00
	35.000,00	36.575,00	38.220,00	39.941,00	149.736,00
481 Habitação Rural	11.025,00	11.521,00	12.040,00	12.581,00	47.167,00
	11.025,00	11.521,00	12.040,00	12.581,00	47.167,00
482 Habitação Urbana	5.000,00	5.225,00	5.460,00	5.706,00	21.391,00
	5.000,00	5.225,00	5.460,00	5.706,00	21.391,00
09 Previdência Social	551.663,00	576.488,00	602.430,00	629.538,00	2.360.119,00
	0,00	0,00	0,00	0,00	0,00
	551.663,00	576.488,00	602.430,00	629.538,00	2.360.119,00
272 Previdência do Regime Estatutário	551.663,00	576.488,00	602.430,00	629.538,00	2.360.119,00
	551.663,00	576.488,00	602.430,00	629.538,00	2.360.119,00

**Prefeitura Municipal de Santa Terezinha**

Prefeitura Municipal de Santa Terezinha-PE

Setor de Contabilidade - PPA-Plano Plurianual - 2010 à 2013 - R\$ 1,00

Anexo VI - Despesas por Função e SubFunção Segundo as Fontes de Recursos

Função / SubFunção	Valor (2010)	Valor (2011)	Valor (2012)	Valor (2013)	Total
	Tesouro Outras Fontes Total	Tesouro Outras Fontes Total	Tesouro Outras Fontes Total	Tesouro Outras Fontes Total	Tesouro Outras Fontes Total Geral
10 Saúde	1.109.230,00	1.159.146,00	1.211.305,00	1.265.813,00	4.745.494,00
	1.075.363,00	1.123.765,00	1.174.312,00	1.227.159,00	4.600.599,00
	2.184.593,00	2.282.911,00	2.385.617,00	2.492.972,00	9.346.093,00
122 Administração Geral	16.538,00	17.282,00	18.060,00	18.873,00	70.753,00
	16.538,00	17.282,00	18.060,00	18.873,00	70.753,00
244 Assistência Comunitária	53.288,00	55.686,00	58.192,00	60.811,00	227.977,00
	16.538,00	17.282,00	18.060,00	18.873,00	70.753,00
	69.826,00	72.968,00	76.252,00	79.684,00	298.730,00
301 Atenção Básica	997.404,00	1.042.288,00	1.089.187,00	1.138.201,00	4.267.080,00
	1.025.544,00	1.071.702,00	1.119.910,00	1.170.309,00	4.387.465,00
	2.022.948,00	2.113.990,00	2.209.097,00	2.308.510,00	8.654.545,00
302 Assistência Hospitalar e Ambulatorial	42.000,00	43.890,00	45.866,00	47.928,00	179.684,00
	42.000,00	43.890,00	45.866,00	47.928,00	179.684,00
304 Vigilância Sanitária	7.200,00	7.524,00	7.862,00	8.215,00	30.801,00
	7.200,00	7.524,00	7.862,00	8.215,00	30.801,00
305 Vigilância Epidemiológica	26.081,00	27.257,00	28.480,00	29.762,00	111.580,00
	26.081,00	27.257,00	28.480,00	29.762,00	111.580,00
11 Trabalho	6.000,00	6.270,00	6.552,00	6.846,00	25.668,00
	0,00	0,00	0,00	0,00	0,00
	6.000,00	6.270,00	6.552,00	6.846,00	25.668,00
334 Fomento ao Trabalho	6.000,00	6.270,00	6.552,00	6.846,00	25.668,00
	6.000,00	6.270,00	6.552,00	6.846,00	25.668,00
12 Educação	925.063,00	966.708,00	1.010.194,00	1.055.649,00	3.957.614,00
	3.210.016,00	3.354.471,00	3.505.416,00	3.663.153,00	13.733.056,00
	4.135.079,00	4.321.179,00	4.515.610,00	4.718.802,00	17.690.670,00
122 Administração Geral	187.436,00	195.871,00	204.687,00	213.895,00	801.889,00
	90.984,00	95.079,00	99.355,00	103.822,00	389.240,00
	278.420,00	290.950,00	304.042,00	317.717,00	1.191.129,00
306 Alimentação e Nutrição	96.448,00	100.788,00	105.324,00	110.063,00	412.623,00
	96.448,00	100.788,00	105.324,00	110.063,00	412.623,00
361 Ensino Fundamental	612.215,00	639.779,00	668.554,00	698.640,00	2.619.188,00
	2.797.941,00	2.923.852,00	3.055.421,00	3.192.915,00	11.970.129,00
	3.410.156,00	3.563.631,00	3.723.975,00	3.891.555,00	14.589.317,00
363 Ensino Profissional	10.000,00	10.450,00	10.920,00	11.412,00	42.782,00
	10.000,00	10.450,00	10.920,00	11.412,00	42.782,00
365 Educação Infantil	115.412,00	120.608,00	126.033,00	131.702,00	493.755,00
	115.412,00	120.608,00	126.033,00	131.702,00	493.755,00
785 Transportes Especiais	224.643,00	234.752,00	245.316,00	256.353,00	961.064,00
	224.643,00	234.752,00	245.316,00	256.353,00	961.064,00
13 Cultura	103.350,00	108.000,00	112.860,00	117.938,00	442.148,00
	0,00	0,00	0,00	0,00	0,00
	103.350,00	108.000,00	112.860,00	117.938,00	442.148,00
392 Difusão Cultural	103.350,00	108.000,00	112.860,00	117.938,00	442.148,00
	103.350,00	108.000,00	112.860,00	117.938,00	442.148,00

**Prefeitura Municipal de Santa Terezinha**

Prefeitura Municipal de Santa Terezinha-PE

Setor de Contabilidade - PPA-Plano Plurianual - 2010 à 2013 - R\$ 1,00

Anexo VI - Despesas por Função e SubFunção Segundo as Fontes de Recursos

Função / SubFunção	Valor (2010)	Valor (2011)	Valor (2012)	Valor (2013)	Total
	Tesouro Outras Fontes Total	Tesouro Outras Fontes Total	Tesouro Outras Fontes Total	Tesouro Outras Fontes Total	Tesouro Outras Fontes Total Geral
15 Urbanismo	477.553,00	499.044,00	521.499,00	544.965,00	2.043.061,00
	0,00	0,00	0,00	0,00	0,00
	477.553,00	499.044,00	521.499,00	544.965,00	2.043.061,00
122 Administração Geral	347.553,00	363.194,00	379.537,00	396.615,00	1.486.899,00
					0,00
	347.553,00	363.194,00	379.537,00	396.615,00	1.486.899,00
451 Infra-Estrutura Urbana	120.000,00	125.400,00	131.042,00	136.938,00	513.380,00
					0,00
	120.000,00	125.400,00	131.042,00	136.938,00	513.380,00
813 Lazer	10.000,00	10.450,00	10.920,00	11.412,00	42.782,00
					0,00
	10.000,00	10.450,00	10.920,00	11.412,00	42.782,00
16 Habitação	62.075,00	64.868,00	67.787,00	70.837,00	265.567,00
	0,00	0,00	0,00	0,00	0,00
	62.075,00	64.868,00	67.787,00	70.837,00	265.567,00
481 Habitação Rural	11.025,00	11.521,00	12.040,00	12.581,00	47.167,00
					0,00
	11.025,00	11.521,00	12.040,00	12.581,00	47.167,00
482 Habitação Urbana	51.050,00	53.347,00	55.747,00	58.256,00	218.400,00
					0,00
	51.050,00	53.347,00	55.747,00	58.256,00	218.400,00
17 Saneamento	16.538,00	17.282,00	18.060,00	18.873,00	70.753,00
	0,00	0,00	0,00	0,00	0,00
	16.538,00	17.282,00	18.060,00	18.873,00	70.753,00
512 Saneamento Básico Urbano	16.538,00	17.282,00	18.060,00	18.873,00	70.753,00
					0,00
	16.538,00	17.282,00	18.060,00	18.873,00	70.753,00
20 Agricultura	33.565,00	35.075,00	36.652,00	38.302,00	143.594,00
	0,00	0,00	0,00	0,00	0,00
	33.565,00	35.075,00	36.652,00	38.302,00	143.594,00
334 Fomento ao Trabalho	33.565,00	35.075,00	36.652,00	38.302,00	143.594,00
					0,00
	33.565,00	35.075,00	36.652,00	38.302,00	143.594,00
25 Energia	45.000,00	47.025,00	49.141,00	51.352,00	192.518,00
	0,00	0,00	0,00	0,00	0,00
	45.000,00	47.025,00	49.141,00	51.352,00	192.518,00
752 Energia Elétrica	45.000,00	47.025,00	49.141,00	51.352,00	192.518,00
					0,00
	45.000,00	47.025,00	49.141,00	51.352,00	192.518,00
26 Transporte	16.538,00	17.282,00	18.060,00	18.873,00	70.753,00
	0,00	0,00	0,00	0,00	0,00
	16.538,00	17.282,00	18.060,00	18.873,00	70.753,00
848 Estradas Vicinais	16.538,00	17.282,00	18.060,00	18.873,00	70.753,00
					0,00
	16.538,00	17.282,00	18.060,00	18.873,00	70.753,00
27 Desporto e Lazer	56.000,00	58.521,00	61.153,00	63.905,00	239.579,00
	0,00	0,00	0,00	0,00	0,00
	56.000,00	58.521,00	61.153,00	63.905,00	239.579,00
812 Desporto Comunitário	40.000,00	41.800,00	43.681,00	45.647,00	171.128,00
					0,00
	40.000,00	41.800,00	43.681,00	45.647,00	171.128,00
813 Lazer	16.000,00	16.721,00	17.472,00	18.258,00	68.451,00
					0,00
	16.000,00	16.721,00	17.472,00	18.258,00	68.451,00

**Prefeitura Municipal de Santa Terezinha**

Prefeitura Municipal de Santa Terezinha-PE

Setor de Contabilidade - PPA-Plano Plurianual - 2010 à 2013 - R\$ 1,00

Anexo VI - Despesas por Função e SubFunção Segundo as Fontes de Recursos

Função / SubFunção	Valor (2010)	Valor (2011)	Valor (2012)	Valor (2013)	Total
	Tesouro Outras Fontes Total	Tesouro Outras Fontes Total	Tesouro Outras Fontes Total	Tesouro Outras Fontes Total	Tesouro Outras Fontes Total Geral
30 Melhoria de Estradas Vicinais	29.400,00	30.723,00	32.106,00	33.550,00	125.779,00
	0,00	0,00	0,00	0,00	0,00
	29.400,00	30.723,00	32.106,00	33.550,00	125.779,00
848 Estradas Vicinais	29.400,00	30.723,00	32.106,00	33.550,00	125.779,00
	29.400,00	30.723,00	32.106,00	33.550,00	125.779,00
99 Reserva de Contingência	106.328,00	111.113,00	116.113,00	121.338,00	454.892,00
	0,00	0,00	0,00	0,00	0,00
	106.328,00	111.113,00	116.113,00	121.338,00	454.892,00
999 Reserva de Contingência	106.328,00	111.113,00	116.113,00	121.338,00	454.892,00
	106.328,00	111.113,00	116.113,00	121.338,00	454.892,00
Total Geral:	6.143.171,00	6.419.654,00	6.708.490,00	7.010.362,00	26.281.677,00
	4.489.654,00	4.691.706,00	4.902.800,00	5.123.422,00	19.207.582,00
	10.632.825,00	11.111.360,00	11.611.290,00	12.133.784,00	45.489.259,00

ACONCAP - TDA CRC/PB
S/PE 198/0
Contadoria Geral

CHARLESTON DE SOUZA
GUIMARÃES
Secretario de Finanças

ADEILSON LUSTOSA DA
SILVA
Prefeito

**Prefeitura Municipal de Santa Terezinha**

Prefeitura Municipal de Santa Terezinha-PE

Setor de Contabilidade - PPA-Plano Plurianual - 2010 à 2013 - R\$ 1,00

Anexo VII - Despesas por Programas segundo as Fontes de Recursos

Programa	Valor (2010)	Valor (2011)	Valor (2012)	Valor (2013)	Total
	Tesouro Outras Fontes Total	Tesouro Outras Fontes Total	Tesouro Outras Fontes Total	Tesouro Outras Fontes Total	Tesouro Outras Fontes Total Geral
0001 Qualidade na Gestão da Educação no Município	617.215,00 3.103.016,00 3.720.231,00	645.004,00 3.242.656,00 3.887.660,00	674.014,00 3.388.569,00 4.062.583,00	704.346,00 3.541.049,00 4.245.395,00	2.640.579,00 13.275.290,00 15.915.869,00
0002 Ações Voltadas para a Educação Infantil	115.412,00	120.608,00	126.033,00	131.702,00	493.755,00
0003 Melhoramentos na Estrutura de Atendimento de Saúde	115.412,00 47.513,00 872.309,00 919.822,00	120.608,00 49.651,00 911.570,00 961.221,00	126.033,00 51.886,00 952.577,00 1.004.463,00	131.702,00 54.219,00 995.448,00 1.049.667,00	493.755,00 203.269,00 3.731.904,00 3.935.173,00
0004 Ações Complementares de Atendimento à Saúde	69.826,00 121.819,00 191.645,00	72.968,00 127.303,00 200.271,00	76.252,00 133.027,00 209.279,00	79.684,00 139.013,00 218.697,00	298.730,00 521.162,00 819.892,00
0005 Promoção de Cultura e Esportes nos Espaços Públicos	164.350,00	171.746,00	179.473,00	187.549,00	703.118,00
0006 Melhoramentos na Infraestrutura Urbana e Rural do Município	164.350,00 206.613,00	171.746,00 215.910,00	179.473,00 225.626,00	187.549,00 235.778,00	703.118,00 883.927,00
0007 Atenção Social aos Municípes	206.613,00 13.496,00	215.910,00 14.103,00	225.626,00 14.737,00	235.778,00 15.400,00	883.927,00 57.736,00
0008 Atuação Legislativa para Todos	13.496,00 491.460,00	14.103,00 513.583,00	14.737,00 536.688,00	15.400,00 560.838,00	57.736,00 2.102.569,00
0010 Administração Funcional e Financeira	491.460,00 2.322.505,00	513.583,00 2.427.021,00	536.688,00 2.536.237,00	560.838,00 2.650.362,00	2.102.569,00 9.936.125,00
0011 Distribuição de Cestas Básicas para Promoção da Segurança Alimentar	2.322.505,00 35.000,00	2.427.021,00 36.575,00	2.536.237,00 38.220,00	2.650.362,00 39.941,00	9.936.125,00 149.736,00
0012 Construção de Espaços de Lazer	35.000,00 10.000,00	36.575,00 10.450,00	38.220,00 10.920,00	39.941,00 11.412,00	149.736,00 42.782,00
0015 Gestão Administrativa da Secretaria de Saúde	10.000,00 184.490,00	10.450,00 192.796,00	10.920,00 201.467,00	11.412,00 210.530,00	42.782,00 789.283,00
0016 Saneamento Básico	184.490,00 16.538,00	192.796,00 17.282,00	201.467,00 18.060,00	210.530,00 18.873,00	789.283,00 70.753,00
0024 Habitações Populares	16.538,00 34.000,00	17.282,00 35.530,00	18.060,00 37.128,00	18.873,00 38.799,00	70.753,00 145.457,00
0026 Melhoria da Infra-Estrutura do Município	34.000,00 37.400,00	35.530,00 39.083,00	37.128,00 40.842,00	38.799,00 42.679,00	145.457,00 160.004,00
0027 Centro de Atividades Múltiplas	37.400,00 10.000,00	39.083,00 10.450,00	40.842,00 10.920,00	42.679,00 11.410,00	160.004,00 42.780,00
0032 Ensino de Qualidade para Todos	10.000,00 7.720,00	10.450,00 8.069,00	10.920,00 8.431,00	11.410,00 8.810,00	42.780,00 33.030,00
0037 Manter o Transporte Escolar	7.720,00	8.069,00	8.431,00	8.810,00	33.030,00
0043 INTEGRALIZAR AÇÕES E SERVIÇOS DE SAÚDE	107.000,00 107.000,00 991.891,00 81.235,00 1.073.126,00	111.815,00 111.815,00 1.036.527,00 84.892,00 1.121.419,00	116.847,00 116.847,00 1.083.167,00 88.708,00 1.171.875,00	122.104,00 122.104,00 1.131.910,00 92.698,00 1.224.608,00	457.766,00 457.766,00 4.243.495,00 347.533,00 4.591.028,00
0050 Habitações Populares	11.025,00	11.521,00	12.040,00	12.581,00	47.167,00
	11.025,00	11.521,00	12.040,00	12.581,00	47.167,00

**Prefeitura Municipal de Santa Terezinha**

Prefeitura Municipal de Santa Terezinha-PE

Setor de Contabilidade - PPA-Plano Plurianual - 2010 à 2013 - R\$ 1,00

Anexo VII - Despesas por Programas segundo as Fontes de Recursos

Programa	Valor (2010)	Valor (2011)	Valor (2012)	Valor (2013)	Total
	Tesouro Outras Fontes Total	Tesouro Outras Fontes Total	Tesouro Outras Fontes Total	Tesouro Outras Fontes Total	Tesouro Outras Fontes Total Geral
0064 Centro de Atividades Múltiplas	25.000,00	26.125,00	27.301,00	28.529,00	106.955,00 0,00
0080 Ampliação de Ações de Defesa Comunitária e Social	25.000,00 63.018,00	26.125,00 65.855,00	27.301,00 68.817,00	28.529,00 71.915,00	106.955,00 269.605,00 0,00
0081 Promover Ações para Desenvolver Política de Assistência Social	63.018,00 37.908,00	65.855,00 39.614,00	68.817,00 41.396,00	71.915,00 43.260,00	269.605,00 162.178,00 0,00
0082 GESTAO ADMINISTRATIVA DA SECRETARIA DE AÇÃO SOCIAL	37.908,00 3.700,00	39.614,00 3.867,00	41.396,00 4.040,00	43.260,00 4.222,00	162.178,00 15.829,00 0,00
0103 Apoio Administrativo as Ações do Gabinete do Prefeito	3.700,00 309.510,00	3.867,00 323.440,00	4.040,00 337.992,00	4.222,00 353.202,00	15.829,00 1.324.144,00 0,00
0124 Programa de Proteção Socioeducativa	309.510,00 28.284,00	323.440,00 29.558,00	337.992,00 30.887,00	353.202,00 32.277,00	1.324.144,00 121.006,00 0,00
0125 Promoção da Defesa da Criança e do Adolescente	28.284,00 39.975,00	29.558,00 41.775,00	30.887,00 43.651,00	32.277,00 45.618,00	121.006,00 171.019,00 175.991,00
2003 Gestão Administrativa da Secretaria de Administração	175.991,00 215.966,00	183.912,00 225.687,00	192.185,00 235.836,00	200.833,00 246.451,00	752.921,00 923.940,00 213.909,00
2005 Gestão Administrativa da Secretaria de Finanças	50.000,00 4.410,00	52.250,00 4.608,00	54.601,00 4.816,00	57.058,00 5.033,00	213.909,00 18.867,00 0,00
2008 Gestão Administrativa da Secretaria de Ação Social	50.000,00 4.410,00	52.250,00 4.608,00	54.601,00 4.816,00	57.058,00 5.033,00	213.909,00 18.867,00 0,00
2013 Gestão Administrativa do Fundo Municipal de Defesa da Criança e do Adolescente	4.410,00 4.150,00	4.608,00 4.338,00	4.816,00 4.532,00	5.033,00 4.736,00	18.867,00 17.756,00 0,00
2015 Apoio ao Pequeno Produtor Rural	4.150,00 73.153,00	4.338,00 76.447,00	4.532,00 79.886,00	4.736,00 83.480,00	17.756,00 312.966,00 0,00
9999 Reserva de Contingência	73.153,00 39.565,00	76.447,00 41.345,00	79.886,00 43.204,00	83.480,00 45.148,00	312.966,00 169.262,00 0,00
	39.565,00 106.328,00	41.345,00 111.113,00	43.204,00 116.113,00	45.148,00 121.338,00	169.262,00 454.892,00 0,00
Total Geral:	106.328,00	111.113,00	116.113,00	121.338,00	454.892,00
	6.143.171,00	6.419.654,00	6.708.490,00	7.010.362,00	26.281.677,00
	4.489.654,00	4.691.706,00	4.902.800,00	5.123.422,00	19.207.582,00
	10.632.825,00	11.111.360,00	11.611.290,00	12.133.784,00	45.489.259,00

ACONCAP - LTDA CRC/PB
S/PE 198/0
Contadoria Geral

CHARLESTON DE SOUZA
GIMARÃES
Secretario de Finanças

ADEILSON LUSTOSA DA
SILVA
Prefeito



Prefeitura Municipal de Santa Terezinha

Prefeitura Municipal de Santa Terezinha-PE

Sector de Contabilidade - PPA-Plano Plurianual - 2010 à 2013 - R\$ 1,00

Anexo VIII - Despesas por Programas e Totais por Eixos Estratégicos

		Eixo Estratégicos/Funções/SubFunções/Programas						
		Qtd	Valor (2010)	Valor (2011)	Valor (2012)	Valor (2013)	Total	
1	Educação com Qualidade para Todos							
08	Assistência Social	10	3.978.391,00	4.157.442,00	4.344.501,00	4.539.996,00	17.020.330,00	
122	Administração Geral	2	28.700,00	29.992,00	31.341,00	32.751,00	122.784,00	
0082	GESTAO ADMINISTRATIVA DA SECRETARIA DE AÇAO SOCIAL	1	3.700,00	3.867,00	4.040,00	4.222,00	15.829,00	
244	Assistência Comunitária	1	25.000,00	26.125,00	27.301,00	28.529,00	106.955,00	
0064	Centro de Atividades Múltiplas	1	25.000,00	26.125,00	27.301,00	28.529,00	106.955,00	
12	Educação	7	3.843.363,00	4.016.337,00	4.197.047,00	4.385.907,00	16.442.654,00	
122	Administração Geral	2	98.704,00	103.148,00	107.786,00	112.632,00	422.270,00	
0001	Qualidade na Gestão da Educação no Município		90.984,00	95.079,00	99.355,00	103.822,00	389.240,00	
0032	Ensino de Qualidade para Todos		7.720,00	8.069,00	8.431,00	8.810,00	33.030,00	
306	Alimentação e Nutrição	1	96.448,00	100.788,00	105.324,00	110.063,00	412.623,00	
0001	Qualidade na Gestão da Educação no Município		96.448,00	100.788,00	105.324,00	110.063,00	412.623,00	
361	Ensino Fundamental	1	3.405.156,00	3.558.406,00	3.718.515,00	3.885.849,00	14.567.926,00	
0001	Qualidade na Gestão da Educação no Município		3.405.156,00	3.558.406,00	3.718.515,00	3.885.849,00	14.567.926,00	
363	Ensino Profissional	1	10.000,00	10.450,00	10.920,00	11.412,00	42.782,00	
0001	Qualidade na Gestão da Educação no Município		10.000,00	10.450,00	10.920,00	11.412,00	42.782,00	
365	Educação Infantil	1	115.412,00	120.608,00	126.033,00	131.702,00	493.755,00	
0002	Ações Voltadas para a Educação Infantil		115.412,00	120.608,00	126.033,00	131.702,00	493.755,00	
785	Transportes Especiais	1	117.643,00	122.937,00	128.469,00	134.249,00	503.298,00	
0001	Qualidade na Gestão da Educação no Município		117.643,00	122.937,00	128.469,00	134.249,00	503.298,00	
99	Reserva de Contingência	1	106.328,00	111.113,00	116.113,00	121.338,00	454.892,00	
999	Reserva de Contingência	1	106.328,00	111.113,00	116.113,00	121.338,00	454.892,00	
9999	Reserva de Contingência		106.328,00	111.113,00	116.113,00	121.338,00	454.892,00	
2	Ações Voltadas à Saúde Pública para uma Vida Saudável							
04	Administração	10	2.205.541,00	2.304.801,00	2.408.493,00	2.516.878,00	9.435.713,00	
123	Administração Financeira	1	4.410,00	4.608,00	4.816,00	5.033,00	18.867,00	
2005	Gestão Administrativa da Secretaria de Finanças	1	4.410,00	4.608,00	4.816,00	5.033,00	18.867,00	
10	Saúde	8	2.184.593,00	2.282.911,00	2.385.617,00	2.492.972,00	9.346.093,00	
122	Administração Geral	1	16.538,00	17.282,00	18.060,00	18.873,00	70.753,00	
0004	Ações Complementares de Atendimento à Saúde		16.538,00	17.282,00	18.060,00	18.873,00	70.753,00	
244	Assistência Comunitária	1	69.826,00	72.968,00	76.252,00	79.684,00	298.730,00	
0004	Ações Complementares de Atendimento à Saúde		69.826,00	72.968,00	76.252,00	79.684,00	298.730,00	
301	Atenção Básica	3	2.022.948,00	2.113.990,00	2.209.097,00	2.308.510,00	8.654.545,00	
0003	Melhoramentos na Estrutura de Atendimento de Saúde		877.822,00	917.331,00	958.597,00	1.001.739,00	3.755.489,00	
0004	Ações Complementares de Atendimento à Saúde		72.000,00	75.240,00	78.625,00	82.163,00	308.028,00	
0043	INTEGRALIZAR AÇÕES E SERVIÇOS DE SAÚDE		1.073.126,00	1.121.419,00	1.171.875,00	1.224.608,00	4.591.028,00	
302	Assistência Hospitalar e Ambulatorial	1	42.000,00	43.890,00	45.866,00	47.928,00	179.684,00	
0003	Melhoramentos na Estrutura de Atendimento de Saúde		42.000,00	43.890,00	45.866,00	47.928,00	179.684,00	
304	Vigilância Sanitária	1	7.200,00	7.524,00	7.862,00	8.215,00	30.801,00	
0004	Ações Complementares de Atendimento à Saúde		7.200,00	7.524,00	7.862,00	8.215,00	30.801,00	
305	Vigilância Epidemiológica	1	26.081,00	27.257,00	28.480,00	29.762,00	111.580,00	
0004	Ações Complementares de Atendimento à Saúde		26.081,00	27.257,00	28.480,00	29.762,00	111.580,00	
17	Saneamento	1	16.538,00	17.282,00	18.060,00	18.873,00	70.753,00	



Prefeitura Municipal de Santa Terezinha

Prefeitura Municipal de Santa Terezinha-PE

Setor de Contabilidade - PPA-Plano Plurianual - 2010 à 2013 - R\$ 1,00

Anexo VIII - Despesas por Programas e Totais por Eixos Estratégicos

		Eixo Estratégicos/Funções/SubFunções/Programas					Total
	Qtd	Valor (2010)	Valor (2011)	Valor (2012)	Valor (2013)		
2							
17	Acções Voltadas à Saúde Pública para uma Vida Saudável	10	2.205.541,00	2.304.801,00	2.408.493,00	2.516.878,00	9.435.713,00
512	Saneamento	1	16.538,00	17.282,00	18.060,00	18.873,00	70.753,00
0016	Saneamento Básico Urbano	1	16.538,00	17.282,00	18.060,00	18.873,00	70.753,00
0016	Saneamento Básico		16.538,00	17.282,00	18.060,00	18.873,00	70.753,00
3	Promoção dos Desportos e Turismo Local	5	174.350,00	182.196,00	190.393,00	198.959,00	745.898,00
08	Assistência Social	1	10.000,00	10.450,00	10.920,00	11.410,00	42.780,00
244	Assistência Comunitária	1	10.000,00	10.450,00	10.920,00	11.410,00	42.780,00
0027	Centro de Atividades Múltiplas	1	10.000,00	10.450,00	10.920,00	11.410,00	42.780,00
12	Educação	1	5.000,00	5.225,00	5.460,00	5.706,00	21.391,00
301	Ensino Fundamental	1	5.000,00	5.225,00	5.460,00	5.706,00	21.391,00
0005	Promoção de Cultura e Esportes nos Espaços Públicos	1	5.000,00	5.225,00	5.460,00	5.706,00	21.391,00
13	Cultura	1	103.350,00	108.000,00	112.860,00	117.938,00	442.148,00
392	Difusão Cultural	1	103.350,00	108.000,00	112.860,00	117.938,00	442.148,00
0005	Promoção de Cultura e Esportes nos Espaços Públicos	1	103.350,00	108.000,00	112.860,00	117.938,00	442.148,00
27	Desporto e Lazer	2	56.000,00	58.521,00	61.153,00	63.905,00	239.579,00
812	Desporto Comunitário	1	40.000,00	41.800,00	43.681,00	45.647,00	171.128,00
0005	Promoção de Cultura e Esportes nos Espaços Públicos	1	40.000,00	41.800,00	43.681,00	45.647,00	171.128,00
813	Lazer	1	16.000,00	16.721,00	17.472,00	18.258,00	68.451,00
0005	Promoção de Cultura e Esportes nos Espaços Públicos	1	16.000,00	16.721,00	17.472,00	18.258,00	68.451,00
4	Acções de Combate à Vulnerabilidade Social e Segurança Alimentar	15	2.896.330,00	3.026.675,00	3.162.863,00	3.305.190,00	12.391.058,00
04	Administração	2	1.107.347,00	1.157.180,00	1.209.251,00	1.263.667,00	4.737.445,00
122	Administração Geral	1	914.623,00	955.784,00	998.793,00	1.043.737,00	3.912.937,00
0010	Administração Funcional e Financeira	1	914.623,00	955.784,00	998.793,00	1.043.737,00	3.912.937,00
123	Administração Financeira	1	192.724,00	201.396,00	210.458,00	219.930,00	824.508,00
0010	Administração Funcional e Financeira	1	192.724,00	201.396,00	210.458,00	219.930,00	824.508,00
08	Assistência Social	9	603.051,00	630.196,00	658.542,00	688.181,00	2.579.970,00
122	Administração Geral	1	136.226,00	142.357,00	148.763,00	155.457,00	582.803,00
0010	Administração Funcional e Financeira	1	136.226,00	142.357,00	148.763,00	155.457,00	582.803,00
241	Assistência ao Idoso	1	38.658,00	40.399,00	42.215,00	44.116,00	165.388,00
0080	Ampliação de Acções de Defesa Comunitária e Social	1	38.658,00	40.399,00	42.215,00	44.116,00	165.388,00
243	Assistência à Criança e ao Adolescente	3	317.403,00	331.692,00	346.609,00	362.208,00	1.357.912,00
0124	Programa de Proteção Socioeducativa	3	28.284,00	29.558,00	30.887,00	32.271,00	121.006,00
0125	Programa de Defesa da Criança e do Adolescente	3	215.966,00	225.687,00	235.836,00	246.451,00	923.940,00
2013	Gestão Administrativa do Fundo Municipal de Defesa da Criança e do Adolescente	3	73.153,00	76.447,00	79.886,00	83.480,00	312.966,00
244	Assistência Comunitária	3	75.764,00	79.173,00	82.735,00	86.459,00	324.131,00
0007	Atenção Social aos Municípios	3	13.496,00	14.103,00	14.737,00	15.400,00	57.736,00
0080	Ampliação de Acções de Defesa Comunitária e Social	3	24.360,00	25.456,00	26.602,00	27.799,00	104.217,00
0081	Promover Acções para Desenvolver Política de Assistência Social	1	37.908,00	39.614,00	41.396,00	43.260,00	162.178,00
306	Alimentação e Nutrição	1	35.000,00	36.575,00	38.220,00	39.941,00	149.736,00
0011	Distribuição de Cestas Básicas para Promoção da Segurança Alimentar	1	35.000,00	36.575,00	38.220,00	39.941,00	149.736,00
09	Previdência Social	1	551.663,00	576.488,00	602.430,00	629.538,00	2.360.119,00



Prefeitura Municipal de Santa Terezinha

Prefeitura Municipal de Santa Terezinha-PE

Setor de Contabilidade - PPA-Plano Plurianual - 2010 à 2013 - R\$ 1,00

Anexo VIII - Despesas por Programas e Totais por Eixos Estratégicos

		Eixo Estratégicos/Funções/SubFunções/Programas					Total
		Qtz	Valor (2010)	Valor (2011)	Valor (2012)	Valor (2013)	Total
4	Ações de Combate a Vulnerabilidade Social e Segurança Alimentar						
09	Previdência Social	15	2.896.330,00	3.026.675,00	3.162.863,00	3.305.190,00	12.391.058,00
272	Previdência do Regime Estatutário	1	551.663,00	576.488,00	602.430,00	629.538,00	2.360.119,00
0010	Administração Funcional e Financeira	1	551.663,00	576.488,00	602.430,00	629.538,00	2.360.119,00
12	Educação	2	286.716,00	299.617,00	313.103,00	327.189,00	1.226.625,00
122	Administração Geral	1	179.716,00	187.802,00	196.256,00	205.085,00	768.859,00
0010	Administração Funcional e Financeira	1	179.716,00	187.802,00	196.256,00	205.085,00	768.859,00
785	Transportes Especiais	1	107.000,00	111.815,00	116.847,00	122.104,00	457.766,00
0037	Manter o Transporte Escolar	1	107.000,00	111.815,00	116.847,00	122.104,00	457.766,00
15	Urbanismo	1	107.000,00	111.815,00	116.847,00	122.104,00	457.766,00
122	Administração Geral	1	347.553,00	363.194,00	379.537,00	396.615,00	1.486.899,00
0010	Administração Funcional e Financeira	1	347.553,00	363.194,00	379.537,00	396.615,00	1.486.899,00
5	Desenvolvimento Urbano e Rural Visando o Bem Estar Social						
08	Assistência Social	9	261.638,00	273.411,00	285.714,00	298.570,00	1.119.333,00
481	Habitação Rural	2	16.025,00	16.746,00	17.500,00	18.287,00	68.558,00
0050	Habitções Populares	1	11.025,00	11.521,00	12.040,00	12.581,00	47.167,00
482	Habitação Urbana	1	5.000,00	5.225,00	5.460,00	5.706,00	21.391,00
0024	Habitções Populares	1	5.000,00	5.225,00	5.460,00	5.706,00	21.391,00
15	Urbanismo	2	122.000,00	127.490,00	133.226,00	139.221,00	521.937,00
451	Infra-Estrutura Urbana	1	112.000,00	117.040,00	122.306,00	127.809,00	479.155,00
0006	Melhoramentos na Infraestrutura Urbana e Rural do Município	1	112.000,00	117.040,00	122.306,00	127.809,00	479.155,00
813	Lazer	1	10.000,00	10.450,00	10.920,00	11.412,00	42.782,00
0012	Construção de Espaços de Lazer	1	10.000,00	10.450,00	10.920,00	11.412,00	42.782,00
16	Habitação	3	62.075,00	64.868,00	67.787,00	70.837,00	265.567,00
481	Habitação Rural	1	11.025,00	11.521,00	12.040,00	12.581,00	47.167,00
0006	Melhoramentos na Infraestrutura Urbana e Rural do Município	1	11.025,00	11.521,00	12.040,00	12.581,00	47.167,00
482	Habitação Urbana	2	51.050,00	53.347,00	55.747,00	58.256,00	218.400,00
0006	Melhoramentos na Infraestrutura Urbana e Rural do Município	2	51.050,00	53.347,00	55.747,00	58.256,00	218.400,00
0024	Habitções Populares	1	29.000,00	30.305,00	31.668,00	33.093,00	124.066,00
25	Energia	1	45.000,00	47.025,00	49.141,00	51.352,00	192.518,00
752	Energia Elétrica	1	45.000,00	47.025,00	49.141,00	51.352,00	192.518,00
0006	Melhoramentos na Infraestrutura Urbana e Rural do Município	1	45.000,00	47.025,00	49.141,00	51.352,00	192.518,00
26	Transporte	1	16.538,00	17.282,00	18.060,00	18.873,00	70.753,00
848	Estradas Vicinais	1	16.538,00	17.282,00	18.060,00	18.873,00	70.753,00
0006	Melhoramentos na Infraestrutura Urbana e Rural do Município	1	16.538,00	17.282,00	18.060,00	18.873,00	70.753,00
6	Cumprimento dos princípios da CF e equilíbrio das contas pública						
01	Legislativa	3	985.460,00	1.029.819,00	1.076.147,00	1.124.570,00	4.215.996,00
031	Ação Legislativa	1	491.460,00	513.583,00	536.688,00	560.838,00	2.102.569,00
0008	Atuação Legislativa para Todos	1	491.460,00	513.583,00	536.688,00	560.838,00	2.102.569,00
04	Administração	2	494.000,00	516.236,00	539.459,00	563.732,00	2.113.427,00



Prefeitura Municipal de Santa Terezinha
Prefeitura Municipal de Santa Terezinha-PE
Setor de Contabilidade - PPA-Plano Plurianual - 2010 à 2013 - R\$ 1,00
Anexo VIII - Despesas por Programas e Totais por Eixos Estratégicos

Eixo Estratégicos/Funções/Subfunções/Programas		Qtd	Valor (2010)	Valor (2011)	Valor (2012)	Valor (2013)	Total
6	Cumprimento dos princípios da CF e equilíbrio das contas públicas						
04	Administração	3	985.460,00	1.029.819,00	1.076.147,00	1.124.570,00	4.215.996,00
122	Administração Geral	2	494.000,00	516.236,00	539.459,00	563.732,00	2.113.427,00
0015	Gestão Administrativa da Secretaria de Saúde	2	494.000,00	516.236,00	539.459,00	563.732,00	2.113.427,00
0103	Apoio Administrativo as Ações do Gabinete do Prefeito		184.490,00	192.796,00	201.467,00	210.530,00	789.283,00
			309.510,00	323.440,00	337.992,00	353.202,00	1.324.144,00
7	Ações Legislativas						
08	Assistência Social	1	4.150,00	4.338,00	4.532,00	4.736,00	17.756,00
122	Administração Geral	1	4.150,00	4.338,00	4.532,00	4.736,00	17.756,00
2008	Gestão Administrativa da Secretaria de Ação Social	1	4.150,00	4.338,00	4.532,00	4.736,00	17.756,00
8	Incentivo ao Desenvolvimento Rural Sustentável						
04	Administração	5	126.965,00	132.678,00	138.647,00	144.885,00	543.175,00
122	Administração Geral	1	50.000,00	52.250,00	54.601,00	57.058,00	213.909,00
2003	Gestão Administrativa da Secretaria de Administração	1	50.000,00	52.250,00	54.601,00	57.058,00	213.909,00
11	Trabalho	1	50.000,00	52.250,00	54.601,00	57.058,00	213.909,00
334	Fomento ao Trabalho	1	6.000,00	6.270,00	6.552,00	6.846,00	25.668,00
2015	Apoio ao Pequeno Produtor Rural	1	6.000,00	6.270,00	6.552,00	6.846,00	25.668,00
15	Urbanismo	1	6.000,00	6.270,00	6.552,00	6.846,00	25.668,00
451	Infra-Estrutura Urbana	1	8.000,00	8.360,00	8.736,00	9.129,00	34.225,00
0026	Melhoria da Infra-Estrutura do Município	1	8.000,00	8.360,00	8.736,00	9.129,00	34.225,00
20	Agricultura	1	8.000,00	8.360,00	8.736,00	9.129,00	34.225,00
334	Fomento ao Trabalho	1	33.565,00	35.075,00	36.652,00	38.302,00	143.594,00
2015	Apoio ao Pequeno Produtor Rural	1	33.565,00	35.075,00	36.652,00	38.302,00	143.594,00
30	Melhoria de Estradas Vicinais	1	33.565,00	35.075,00	36.652,00	38.302,00	143.594,00
848	Estradas Vicinais	1	29.400,00	30.723,00	32.106,00	33.550,00	125.779,00
0026	Melhoria da Infra-Estrutura do Município	1	29.400,00	30.723,00	32.106,00	33.550,00	125.779,00



Prefeitura Municipal de Santa Terezinha


Prefeitura Municipal de Santa Terezinha-PE


Setor de Contabilidade - PPA-Plano Plurianual - 2010 à 2013 - R\$ 1,00

Anexo VIII - Despesas por Programas e Totais por Eixos Estratégicos

Eixo Estratégicos/Funções/SubFunções/Programas					
Qtid	Valor (2010)	Valor (2011)	Valor (2012)	Valor (2013)	Total

Total Geral: 58 10.632.825,00 11.111.360,00 11.611.290,00 12.133.784,00 45.489.259,00


ACONCAP - LTDA CRC/PB
S/PE 19870
Contadora Gerl


CHARLESTON DE SOUZA
QUIMARÃES
Secretario de Finanças


ADESSON LUSTOSA DA
SILVA
Prefeito





Prefeitura Municipal de Santa Terezinha
 Prefeitura Municipal de Santa Terezinha-PE
 Setor de Contabilidade - PPA-Plano Plurianual - 2010 à 2013 - R\$ 1,00
 Anexo IX - Totais por Eixos Estratégicos

Eixo Estratégicos/Funções/Subfunções/Programas		Qtd	Valor (2010)	Valor (2011)	Valor (2012)	Valor (2013)	Total
1	Educação com Qualidade para Todos	10	3.978.391,00	4.157.442,00	4.344.501,00	4.539.996,00	17.020.330,00
2	Ações Voltadas à Saúde Pública para uma Vida Saudável	10	2.205.541,00	2.304.801,00	2.408.493,00	2.516.878,00	9.435.713,00
3	Promoção dos Desportos e Turismo Local	5	174.350,00	182.196,00	190.393,00	198.959,00	745.898,00
4	Ações de Combate à Vulnerabilidade Social e Segurança Alimentar	15	2.896.330,00	3.026.675,00	3.162.863,00	3.305.190,00	12.391.058,00
5	Desenvolvimento Urbano e Rural Visando o Bem Estar Social	9	261.638,00	273.411,00	285.714,00	298.570,00	1.119.333,00
6	Cumprimento dos princípios da CF e equilíbrio das contas públicas	3	985.460,00	1.029.819,00	1.076.147,00	1.124.570,00	4.215.996,00
7	Ações Legislativas	1	4.150,00	4.338,00	4.532,00	4.736,00	17.756,00
8	Incentivo ao Desenvolvimento Rural Sustentável	5	126.965,00	132.678,00	138.647,00	144.885,00	543.175,00
Total Geral:		58	10.632.825,00	11.111.360,00	11.611.290,00	12.133.784,00	45.489.259,00

ACONCAP - LTDA CRC/PE
 S/PE 198/0
 Contadora Geral

CHARLESTON DE SOUZA
 GUMARÃES
 Secretário de Finanças

ADEILSON COSTOSA DA
 SILVA
 Prefeito



Prefeitura Municipal de Santa Terezinha

Prefeitura Municipal de Santa Terezinha-PE

Setor de Contabilidade - PPA-Plano Plurianual - 2010 à 2013 - R\$ 1,00

Anexo X - Quantitativo de Programas e Ações por Órgão

Órgão/Unidades Orçamentárias	Programas Próprios	Ações Próprias
01 Poder Legislativo	1	1
01.010 Câmara Municipal de Vereadores de Santa Terezinha	1	1
02 Poder Executivo	41	95
02.010 Gabinete do Prefeito	1	1
02.011 Instituto de Previdência Municipal	1	1
02.020 Secretaria de Administração e Planejamento	4	10
02.030 Secretaria de Finanças e Controle Interno	2	3
02.040 Secretaria de Educação, Cultura e Desportos	6	26
02.050 Secretaria de Saúde	0	0
02.051 Fundo Municipal de Saúde	5	19
02.060 Secretaria de Políticas Sociais	0	0
02.061 Fundo Municipal da Defesa dos Direitos da Criança e do Adolescente	2	4
02.062 Fundo Municipal de Assistência Social	13	16
02.070 Secretaria de Infra-Estrutura	5	10
02.071 Fundo Municipal de Defesa da Criança e do Adolescente	0	0
02.080 Reserva de Contigência	1	1
02.083 Fundo Municipal do Idoso	1	4
Total Geral	42	96

ACONCAP - LTDA CRC/PB
S/PE 198/0
Contadoria Geral

CHARLESTON DE SOUZA
GUIMARÃES
Secretario de Finanças

ADEILSON LUSTOSA DA
SILVA
Prefeito



Prefeitura Municipal de Santa Terezinha

Prefeitura Municipal de Santa Terezinha-PE

Setor de Contabilidade - PPA-Plano Plurianual - 2010 à 2013 - R\$ 1,00

Anexo XI - Totais por Tipo de Programa

Tipo de Programa		Qtd	Valor (2010)	Valor (2011)	Valor (2012)	Valor (2013)	Total
1	Finalístico						
2	Apoio Administrativo	21	1.260.692,00	1.317.429,00	1.376.699,00	1.438.647,00	5.393.467,00
		12	9.372.133,00	9.793.931,00	10.234.591,00	10.695.137,00	40.095.792,00
		Total Geral:	33 10.632.825,00	11.111.360,00	11.611.290,00	12.133.784,00	45.489.259,00

ACONCAP - LTDA C/C/PB
S/PE 198/0
Contadora Geral

CHARLESTON DE SOUZA
GILMARÃES
Secretário de Finanças

ADELSON LUSTOSA DA
SILVA
Prefeito





Prefeitura Municipal de Santa Terezinha-PE

Prefeitura Municipal de Santa Terezinha-PE

Setor de Contabilidade - PPA-Plano Plurianual - 2010 à 2013 - R\$ 1.00

Anexo XII - Despesas por Programas e Ações por Orgão

Programas e Ações por Orgão

Poder Legislativo	Programa	Objetivo	Público Alvo	2010		2011		2012		2013		Total	
				Qtd	Valor	Qtd	Valor	Qtd	Valor	Qtd	Valor	Qtd	Valor
0008	Atuação Legislativa para Todos	Promover o exercício da atividade legislativa de forma plena e eficaz	População	1	491.460,00	1	513.583,00	1	536.688,00	1	560.838,00	4	2.102.569,00
2001	Manutenção das Atividades da Câmara Municipal de Vereadores.	Orçamentária: Câmara Municipal de Vereadores de Santa Terezinha	Apoio Administrativo as Ações da Câmara.	1	491.460,00	1	513.583,00	1	536.688,00	1	560.838,00	4	2.102.569,00

Unid. Medida: Unidade
Cal. das Metas: No Município

**Prefeitura Municipal de Santa Terezinha-PE**

Prefeitura Municipal de Santa Terezinha-PE

Setor de Contabilidade - PPA-Plano Plurianual - 2010 à 2013 - R\$ 1.00

Anexo XII - Despesas por Programas e Ações por Órgão

Programas e Ações por Órgão

Poder Executivo	2010	2011		2012		2013		Total		
		Qtd	Valor	Qtd	Valor	Qtd	Valor	Qtd	Valor	
Programa: 0001 Qualidade na Gestão da Educação no Município	4.309	10.141.365,00	4.499	10.597.777,00	4.696	11.074.602,00	4.903	11.572.946,00	18.407	43.386.690,00
Objetivo: Assegurar condições de acesso, permanência e êxito do aluno do ensino fundamental, infantil, educação de jovens e adultos e ensino profissionalizante	4.212	3.720.231,00	4.402	3.887.660,00	4.598	4.062.583,00	4.804	4.245.395,00	18.016	15.915.869,00
Público Alvo: Alunos										
Ação: 1001 Construção, Reforma e/ou Ampliação de Unidades Escolares	1	45.000,00	1	47.025,00	1	49.141,00	1	51.352,00	4	192.518,00
1. Orçamentária: Secretaria de Educação, Cultura e Desportos										
Finalidade: Construir, reformar, e/ou ampliar escolas na zona rural e urbana, para oferecer ensino com qualidade aos alunos da Rede Municipal de Ensino.										
Produto: Bem										
Unid. Medida: Unidade										
cal. das Metas: No Município										
Ação: 1003 Aquisição de Terrenos	1	6.000,00	1	6.270,00	1	6.552,00	1	6.847,00	4	25.669,00
1. Orçamentária: Secretaria de Educação, Cultura e Desportos										
Finalidade: Aquisição de Terreno para Construção de Unidades Escolares										
Produto: Bem										
Unid. Medida: Unidade										
cal. das Metas: No Município										
Ação: 1005 Aquisição de Veículos	1	26.000,00	1	27.170,00	1	28.393,00	1	29.670,00	4	111.233,00
1. Orçamentária: Secretaria de Educação, Cultura e Desportos										
Finalidade: Aquisição de veículos destinados a atender as atividades da rede municipal de ensino										
Produto: Bem										
Unid. Medida: Unidade										
cal. das Metas: No Município										
Ação: 1006 Aquisição de Ônibus para o Transporte Escolar	1	21.000,00	1	21.945,00	1	22.933,00	1	23.964,00	4	89.842,00
1. Orçamentária: Secretaria de Educação, Cultura e Desportos										
Finalidade: Aquisição de Ônibus destinados a atender as necessidades do Transporte Escolar da Rede Municipal de Ensino										
Produto: Bem										
Unid. Medida: Unidade										
cal. das Metas: No Município										
Ação: 2012 Remuneração do Ensino Fundamental - FUNDEB 60%	2.100	1.791.825,00	2.195	1.872.457,00	2.293	1.956.717,00	2.396	2.044.770,00	8.984	7.665.769,00
1. Orçamentária: Secretaria de Educação, Cultura e Desportos										
Finalidade: Manutenção das Ações do FUNDEB Magistério, para o cumprimento efetivo da Lei Regência que determina aplicação mínima de 60% com a Manutenção e o Desenvolvimento do Ensino Básico.										
Produto: Educação										
Unid. Medida: Unidade										
cal. das Metas: No Município										
Ação: 2013 Manutenção e Desenvolvimento do Ensino - FUNDEB 40%	2.100	1.005.116,00	2.195	1.050.350,00	2.293	1.097.612,00	2.396	1.147.004,00	8.984	4.300.082,00
1. Orçamentária: Secretaria de Educação, Cultura e Desportos										
Finalidade: Manutenção e Desenvolvimento do Ensino Básico.										
Produto: Educação										
Unid. Medida: Unidade										
cal. das Metas: No Município										

**Prefeitura Municipal de Santa Terezinha**

Prefeitura Municipal de Santa Terezinha-PE

Setor de Contabilidade - PPA-Plano Plurianual - 2010 à 2013 - R\$ 1,00

Anexo XII - Despesas por Programas e Ações por Órgão

Programas e Ações por Órgão	2010		2011		2012		2013		Total	
	Qtd	Valor	Qtd	Valor	Qtd	Valor	Qtd	Valor	Qtd	Valor
Poder Executivo	4.309	10.141.365,00	4.499	10.597.777,00	4.696	11.074.602,00	4.903	11.572.946,00	18.407	43.386.690,00
Programa: 0001 Qualidade na Gestão da Educação no Município	4.212	3.720.231,00	4.402	3.887.660,00	4.598	4.062.583,00	4.804	4.245.395,00	18.016	15.915.869,00
Objetivo: Assegurar condições de acesso, permanência e êxito do aluno do ensino fundamental, infantil, educação de jovens e adultos e ensino profissionalizante										
Público Alvo: Alunos										
1. Orçamentária: Secretaria de Educação, Cultura e Desportos										
Finalidade: Manutenção das Ações do FUNDEB, para o cumprimento efetivo da Legislação que determina aplicação com outras despesas na Manutenção e Desenvolvimento do Ensino Básico										
Produto: Crianças										
Unid. Medida: Unidade										
Cal. das Metas: No Município										
Ação: 2014 Manutenção e Desenvolvimento do Ensino Fundamental - (10%) MDE	1	394.795,00	1	412.570,00	1	431.124,00	1	450.527,00	4	1.689.016,00
1. Orçamentária: Secretaria de Educação, Cultura e Desportos										
Finalidade: Manutenção das Ações na Manutenção e no Desenvolvimento do Ensino Fundamental do Município.										
Produto: serviço										
Unid. Medida: Unidade										
Cal. das Metas: No Município										
Ação: 2015 Programa Nacional de Alimentação Escolar - PNAE	1	96.448,00	1	100.788,00	1	105.324,00	1	110.063,00	4	412.623,00
1. Orçamentária: Secretaria de Educação, Cultura e Desportos										
Finalidade: Fornecimento de Alimentação para os Alunos da Rede Municipal de Ensino										
Produto: produtos e serviço										
Unid. Medida: Unidade										
Cal. das Metas: No Município										
Ação: 2017 Manutenção e Desenvolvimento do Ensino - QSE - Salário Educação	1	90.984,00	1	95.079,00	1	99.355,00	1	103.822,00	4	389.240,00
1. Orçamentária: Secretaria de Educação, Cultura e Desportos										
Finalidade: Manutenção e Desenvolvimento do Ensino da Rede Municipal										
Produto: serviço										
Unid. Medida: Unidade										
Cal. das Metas: No Município										
Ação: 2022 Implantação e Manutenção de Escola de Informática na Rede de Ensino Fundamental	1	15.420,00	1	16.116,00	1	16.840,00	1	17.596,00	4	65.972,00
1. Orçamentária: Secretaria de Educação, Cultura e Desportos										
Finalidade: Promover a Implantação da Escola de Informática nas Escolas da Rede Municipal de Ensino										
Produto: todos										
Unid. Medida: Unidade										
Cal. das Metas: No Município										



Prefeitura Municipal de Santa Terezinha

Prefeitura Municipal de Santa Terezinha-PE

Sector de Contabilidade - PPA-Plano Plurianual - 2010 à 2013 - R\$ 1,00

Anexo XII - Despesas por Programas e Ações por Órgão

		2010		2011		2012		2013		Total	
		Qtd	Valor	Qtd	Valor	Qtd	Valor	Qtd	Valor	Qtd	Valor
Poder Executivo											
Programa: 0001	Qualidade na Gestão da Educação no Município	4.309	10.141.365,00	4.499	10.597.777,00	4.696	11.074.602,00	4.903	11.572.946,00	18.407	43.386.690,00
Objetivo: Assegurar condições de acesso, permanência e êxito do aluno do ensino fundamental, infantil, educação de jovens e adultos e ensino profissionalizante		4.212	3.720.231,00	4.402	3.887.660,00	4.598	4.062.583,00	4.804	4.245.395,00	18.016	15.915.869,00
Público Alvo: Alunos											
Ação: 2024 Implantação e Manutenção de Escolas Profissionalizantes											
Orçamentária: Secretaria de Educação, Cultura e Desportos		1	10.000,00	1	10.450,00	1	10.920,00	1	11.412,00	4	42.782,00
Finalidade: Capacitar os Jovens e Adultos tornando-os capazes no Mercado de Trabalho.											
Produto: serviço											
Unid.Medida: Unidade											
Local. das Metas: No Município											
Ação: 2025 Programa Nacional de Apoio ao Transporte do Escolar - PNATE											
Orçamentária: Secretaria de Educação, Cultura e Desportos		1	117.643,00	1	122.937,00	1	128.469,00	1	134.249,00	4	503.298,00
Finalidade: Oferecer Transporte de qualidade aos Alunos do Município											
Produto: Transporte Escolar											
Unid.Medida: Unidade											
Local. das Metas: No Município											
Ação: 2026 Fornecimento de Alimentação Escolar - Contrapartida											
Orçamentária: Secretaria de Educação, Cultura e Desportos		1	70.000,00	1	73.150,00	1	76.442,00	1	79.882,00	4	299.474,00
Finalidade: Fornecimento de alimentação escolar para rede municipal de ensino											
Produto: produtos e serviço											
Unid.Medida: Unidade											
Local. das Metas: No Município											
Ação: 2082 Manutenção das Despesas com Educação de Jovens e Adultos											
Orçamentária: Secretaria de Educação, Cultura e Desportos		1	30.000,00	1	31.353,00	1	32.761,00	1	34.237,00	4	128.351,00
Finalidade: Manutenção das Despesas com Educação de Jovens e Adultos deste município											
Produto: serviço											
Unid.Medida: unidade											
Local. das Metas:											



Prefeitura Municipal de Santa Terezinha

Prefeitura Municipal de Santa Terezinha-PE

Sector de Contabilidade - PPA-Plano Plurianual - 2010 à 2013 - R\$ 1.00

Anexo XII - Despesas por Programas e Ações por Órgão

Programas e Ações por Órgão		2010		2011		2012		2013		Total	
		Qtd	Valor	Qtd	Valor	Qtd	Valor	Qtd	Valor	Qtd	Valor
Poder Executivo		4.309	10.141.365,00	4.499	10.597.777,00	4.696	11.074.602,00	4.903	11.572.946,00	18.407	43.386.690,00
Programa: 0002	Ações Voltadas para a Educação Infantil	2	115.412,00	2	120.608,00	2	126.033,00	2	131.702,00	8	493.755,00
Objetivo: Garantir a educação infantil a criança de 0 a 6 anos											
Público Alvo: crianças											
Ação: 1002	Construção, Reforma e Ampliação de Creches	1	22.050,00	1	23.042,00	1	24.080,00	1	25.162,00	4	94.334,00
i.Orçamentária: Secretária de Educação, Cultura e Desportos											
Finalidade: Ações voltadas as crianças do Município oferecendo melhores condições de vida e educação com qualidade											
Produto: Bem											
Unid.Medida: Unidade											
Local. das Metas: No Município											
Ação: 2051	Manutenção Despesas c/ Educação 0 a 6 anos - Educação Infantil	1	93.362,00	1	97.566,00	1	101.953,00	1	106.540,00	4	399.421,00
i.Orçamentária: Secretária de Educação, Cultura e Desportos											
Finalidade: Promoção de educação básica com qualidade											
Produto: serviços											
Unid.Medida: Unidade											
Local. das Metas: No Município											

**Prefeitura Municipal de Santa Teresinha (PE)**

Prefeitura Municipal de Santa Teresinha-PE

Setor de Contabilidade - PPA-Plano Plurianual - 2010 à 2013 - R\$ 1,00

Anexo XII - Despesas por Programas e Ações por Órgão

Programas e Ações por Órgão

Poder Executivo

Programa: 0003	2010		2011		2012		2013		Total		
	Qtde	Valor	Qtde	Valor	Qtde	Valor	Qtde	Valor	Qtde	Valor	
10	919.822,00	4.499	10	961.221,00	10	1.004.463,00	10	1.049.667,00	40	3.935.173,00	
4.309	10.141.365,00	4.499	10.597.777,00	4.696	11.074.602,00	4.903	11.572.946,00	4.903	11.572.946,00	18.407	43.386.690,00

Programa: 0003 Melhoramentos na Estrutura de Atendimento de Saúde

Objetivo: Dar melhor condições de atendimento aos usuários de saúde do município, através de ações básicas de Saúde

Público Alvo: População

Ação: 1013 Reparcelhamento de Unidade de Saúde do Município

1. Orçamentária: Fundo Municipal de Saúde

Finalidade: Reparcelhar as Unidades de Saúde do Município para oferecer melhores condições de Atendimento a População

Produto: Unidades de Saúde

Unid. Medida: Unidade

Local. das Metas: No Município

Ação: 1014 Construção, Reforma e Ampliação de Postos de Saúde

1. Orçamentária: Fundo Municipal de Saúde

Finalidade: Promover infra estrutura adequada para atendimento a população com qualidade

Produto: Postos de Saúde

Unid. Medida: Unidade

Local. das Metas: No Município

Ação: 1015 Construção de Privadas Higiénicas

1. Orçamentária: Fundo Municipal de Saúde

Finalidade: Saúde de Qualidade para Todos

Produto: População

Unid. Medida: Unidade

Local. das Metas: No Município

Ação: 2028 Manutenção das Atividades do Programa Agentes Comunitário de Saúde - PACS

1. Orçamentária: Fundo Municipal de Saúde

Finalidade: Atendimento domiciliar a saúde da família

Produto: Saúde

Unid. Medida: Unidade

Local. das Metas: No Município

Ação: 2029 Piso de Atenção Básica - PAB

1. Orçamentária: Fundo Municipal de Saúde

Finalidade: Saúde para todos

Produto: Saúde

Unid. Medida: Unidade

Local. das Metas: No Município

Ação: 2030 Programa Saúde da Família

1. Orçamentária: Fundo Municipal de Saúde

Finalidade: Oferecer Saúde de Qualidade para Todas as Pessoas do Município Saúde



Prefeitura Municipal de Santa Terezin

Prefeitura Municipal de Santa Terezinha-PE

Setor de Contabilidade - PPA-Plano Plurianual - 2010 à 2013 - R\$ 1,00

Anexo XII - Despesas por Programas e Ações por Órgão

		2010		2011		2012		2013		Total	
		Qtd	Valor	Qtd	Valor	Qtd	Valor	Qtd	Valor	Qtd	Valor
Programas e Ações por Órgão											
Poder Executivo		4.309	10.141.365,00	4.499	10.597.777,00	4.696	11.074.602,00	4.903	11.572.946,00	18.407	43.386.690,00
Programa: 0003	Melhoramentos na Estrutura de Atendimento de Saúde	10	919.822,00	10	961.221,00	10	1.004.463,00	10	1.049.667,00	40	3.935.173,00
Objetivo: Dar melhor condições de atendimento aos usuários de saúde do município, através de ações básicas de Saúde											
Público Alvo: População											
Unid.Medida: Unidade											
Local. das Metas: No Município											
Ação: 2032	Programa Farmácia Básica	1	79.930,00	1	83.527,00	1	87.286,00	1	91.213,00	4	341.956,00
Finalidade: Fundo Municipal de Saúde											
Finalidade: Oferecer Saúde de Qualidade para Todas as Pessoas do Município											
Produto: Saúde											
Unid.Medida: Unidade											
Local. das Metas: No Município											

**Prefeitura Municipal de Santa Terezin**

Prefeitura Municipal de Santa Terezinha-PE

Setor de Contabilidade - PPA-Plano Plurianual - 2010 à 2013 - R\$. 1.00

Anexo XII - Despesas por Programas e Ações por Órgão

Programas e Ações por Órgão		2010		2011		2012		2013		Total	
		Qtd	Valor	Qtd	Valor	Qtd	Valor	Qtd	Valor	Qtd	Valor
Poder Executivo											
Programa: 0004	Ações Complementares de Atendimento à Saúde	4.309	10.141.365,00	4.499	10.597.777,00	4.696	11.074.602,00	4.903	11.572.946,00	18.407	43.386.690,00
Objetivo: Ações de Serviços de saúde para atendimento a população		8	191.645,00	8	200.271,00	8	209.279,00	8	218.697,00	32	819.892,00
Público Alvo: população											
Ação: 1011 Aquisição de Veículos e Unidades Móvel											
i.Orçamentária:Fundo Municipal de Saúde		1	33.076,00	1	34.564,00	1	36.120,00	1	37.746,00	4	141.506,00
Finalidade:Suprir as necessidades da Secretaria de Saúde, Bem como o Transporte Emergencial das Pessoas Carentes do Município.											
Produto:População											
Unid.Medida:Unidade											
ocal. das Metas:No Município											
Ação: 1012 Construção da Sede da Secretaria de Saúde											
i.Orçamentária:Fundo Municipal de Saúde		1	16.538,00	1	17.282,00	1	18.060,00	1	18.873,00	4	70.753,00
Finalidade:Melhorar as condições de Trabalho do Pessoal vinculados na Secretaria de Saúde											
Produto:Sede da Secretaria de Saúde											
Unid.Medida:Unidade											
ocal. das Metas:No Município											
Ação: 2031 Desenvolver Ações do Teto Financeiro de Vigilância em Saúde - TFVS (Ex-TFECED)											
i.Orçamentária:Fundo Municipal de Saúde		1	24.221,00	1	25.313,00	1	26.449,00	1	27.640,00	4	103.623,00
Finalidade:Saúde de Qualidade para Todas as Pessoas do Município											
Produto:Saúde											
Unid.Medida:Unidade											
ocal. das Metas:No Município											
Ação: 2067 Implantação da Academia das Cidades											
i.Orçamentária:Fundo Municipal de Saúde		1	36.750,00	1	38.404,00	1	40.132,00	1	41.938,00	4	157.224,00
Finalidade:Promoção da prática esportiva para uma vida saudável											
Produto:serviço											
Unid.Medida:unidade											
ocal. das Metas:No Município											
Ação: 2080 Programa Saúde Bucal											
i.Orçamentária:Fundo Municipal de Saúde		1	72.000,00	1	75.240,00	1	78.625,00	1	82.163,00	4	308.028,00
Finalidade:Programa Saúde Bucal											
Produto: Serviço											
Unid.Medida: UNID											
ocal. das Metas:											
Ação: 2083 Desenvolver Ações da Campanha de Vacinação Anti-Rábica											
i.Orçamentária:Fundo Municipal de Saúde		1	1.335,00	1	1.395,00	1	1.458,00	1	1.523,00	4	5.711,00
Finalidade:Saúde de Qualidade para Todas as Pessoas do Município											
Produto:Saúde											
Unidade:											



Prefeitura Municipal de Santa Terezinha

Prefeitura Municipal de Santa Terezinha-PE

Sector de Contabilidade - PPA-Plano Plurianual - 2010 à 2013 - R\$ 1.00

Anexo XII - Despesas por Programas e Ações por Órgão

Programas e Ações por Órgão

Poder Executivo	2010		2011		2012		2013		Total	
	Qtd	Valor	Qtd	Valor	Qtd	Valor	Qtd	Valor	Qtd	Valor
Programa: 0004	4.309	10.141.365,00	4.499	10.597.777,00	4.696	11.074.602,00	4.903	11.572.946,00	18.407	43.386.690,00
Objetivo: Ações Complementares de Atendimento à Saúde	8	191.645,00	8	200.271,00	8	209.279,00	8	218.697,00	32	819.892,00
Objetivo: Ações de Serviços de saúde para atendimento a população										
Objetivo: Público Alvo: população										
Objetivos e Metas:										
Ação: 2084	1	525,00	1	549,00	1	573,00	1	599,00	4	2.246,00
Objetivo: Desenvolver Ações de Campanha de Vacinação do Idoso (Influenza)										
Objetivo: Orçamentária: Fundo Municipal de Saúde										
Objetivo: Finalidade: Saúde de Qualidade para Todas as Pessoas do Município										
Objetivo: Produto: Saúde										
Objetivo: Unid. Medida: Unidade										
Objetivo: Local. das Metas:										
Ação: 2085	1	7.200,00	1	7.524,00	1	7.862,00	1	8.215,00	4	30.801,00
Objetivo: Desenvolver Ações Estruturantes de Vigilância Sanitária										
Objetivo: Orçamentária: Fundo Municipal de Saúde										
Objetivo: Finalidade: Saúde de Qualidade para Todas as Pessoas do Município										
Objetivo: Produto: Saúde										
Objetivo: Unid. Medida: Unidade										
Objetivo: Local. das Metas:										



Prefeitura Municipal de Santa Terezin
 Prefeitura Municipal de Santa Terezinha-PE
 Setor de Contabilidade - PPA-Plano Pluriannual - 2010 à 2013 - R\$ 1,00
 Anexo XII - Despesas por Programas e Ações por Órgão

Programa e Ações por Órgão	2010		2011		2012		2013		Total	
	Qtd	Valor	Qtd	Valor	Qtd	Valor	Qtd	Valor	Qtd	Valor
Poder Executivo	4.309	10.141.365,00	4.499	10.597.777,00	4.696	11.074.602,00	4.903	11.572.946,00	18.407	43.386.690,00
Programa: 0005 Promoção de Cultura e Esportes nos Espaços Públicos	7	164.350,00	7	171.746,00	7	179.473,00	7	187.549,00	28	703.118,00
Objetivo: Garantia de Acesso da população aos espaços e atividades de cultura e esportes no município										
Público Alvo: população										
Ação: 1004 Construção de Quadra Poliesportiva	1	30.000,00	1	31.350,00	1	32.761,00	1	34.235,00	4	128.346,00
1. Orçamentária: Secretaria de Educação, Cultura e Desportos										
Finalidade: Incentivo a Prática de Esportes no Âmbito do Município.										
Produto: Bem										
Unid. Medida: Unidade										
Cal. das Metas: No Município										
Ação: 1007 Construção Reforma e/ou Ampliação de Quadras Poliesportivas	1	10.000,00	1	10.450,00	1	10.920,00	1	11.412,00	4	42.782,00
1. Orçamentária: Secretaria de Educação, Cultura e Desportos										
Finalidade: Melhorar a qualidade do esporte através de reforma de quadras poliesportivas do Município										
Produto: Quadra de Esporte										
Unid. Medida: Unidade										
Cal. das Metas: No Município										
Ação: 1008 Construção de Pátio para Eventos	1	15.000,00	1	15.675,00	1	16.380,00	1	17.117,00	4	64.172,00
1. Orçamentária: Secretaria de Educação, Cultura e Desportos										
Finalidade: Incentivo a Cultura do Município										
Produto: Pátio										
Unid. Medida: Unidade										
Cal. das Metas: No Município										
Ação: 1009 Construção, Reforma e Ampliação de Biblioteca Municipal	1	5.000,00	1	5.225,00	1	5.460,00	1	5.706,00	4	21.391,00
1. Orçamentária: Secretaria de Educação, Cultura e Desportos										
Finalidade: Oferecer melhores condições de estudo e pesquisas a População do Município.										
Produto: Bem										
Unid. Medida: Unidade										
Cal. das Metas: No Município										
Ação: 2018 Promoção de Eventos Culturais	1	76.735,00	1	80.188,00	1	83.796,00	1	87.567,00	4	328.286,00
1. Orçamentária: Secretaria de Educação, Cultura e Desportos										
Finalidade: Promover e Incentivar os Eventos Culturais no Município.										
Produto: serviço										
Unid. Medida: Unidade										
Cal. das Metas: No Município										
Ação: 2021 Implantação e Manutenção da Escola de Música	1	11.615,00	1	12.137,00	1	12.684,00	1	13.254,00	4	49.690,00
1. Orçamentária: Secretaria de Educação, Cultura e Desportos										
Finalidade: Incentivo a Escola de Música no Município										
Produto: Música										
Unidade										



Prefeitura Municipal de Santa Terezinha
 Prefeitura Municipal de Santa Terezinha-PE
 Setor de Contabilidade - PPA-Plano Plurianual - 2010 à 2013 - R\$ 1,00
 Anexo XII - Despesas por Programas e Ações por Órgão

Programa	2010		2011		2012		2013		Total	
	Qtd	Valor	Qtd	Valor	Qtd	Valor	Qtd	Valor		
Poder Executivo	4.309	10.141.365,00	4.499	10.597.777,00	4.696	11.074.602,00	4.903	11.572.946,00	18.407	43.386.690,00
Programa: 0005 Promoção de Cultura e Esportes nos Espaços Públicos	7	164.350,00	7	171.746,00	7	179.473,00	7	187.549,00	28	703.118,00
Objetivo: Garantia de Acesso da população aos espaços e atividades de cultura e esportes no município										
Público Alvo: população										
Modalidade: No Município										
Ação: 2023 Apoio e Desenvolvimento do Esporte Amador do Município	1	16.000,00	1	16.721,00	1	17.472,00	1	18.258,00	4	68.451,00
1. Orçamentária: Secretaria de Educação, Cultura e Desportos										
Finalidade: Apoiar e Desenvolver o Esporte Amador do Município										
Produto: serviço										
Unid. Medida: Unidade										
Real. das Metas: No Município										



Prefeitura Municipal de Santa Terezinha
 Prefeitura Municipal de Santa Terezinha-PE

Sector de Contabilidade - PPA-Plano Plurianual - 2010 à 2013 - R\$ 1.00
 Anexo XII - Despesas por Programas e Ações por Órgão

Programas e Ações por Órgão

Poder Executivo	2010		2011		2012		2013		Total	
	Qtd	Valor	Qtd	Valor	Qtd	Valor	Qtd	Valor	Qtd	Valor
4.309	10.141.365,00	4.499	10.597.777,00	4.696	11.074.602,00	4.903	11.572.946,00	18.407	43.386.690,00	
0006	206.613,00	20	215.910,00	21	225.626,00	22	235.778,00	83	883.927,00	
Objetivo: 0006 Melhoramentos na Infraestrutura Urbana e Rural do Município										
Objetivo: Garantia de acesso aos logradouros públicos, melhoria na mobilidade rural, condições de habitabilidade aos municípios										
Público Alvo: População										
Ação: 1016	10	22.050,00	10	23.042,00	11	24.079,00	11	25.163,00	42	94.334,00
i.Orçamentária:Fundo Municipal de Assistência Social										
Finalidade:Moradia para todos										
Produto:Habitções Populares										
Unid.Medida: Unidade										
ocal. das Metas:No Município										
Ação: 1017	5	11.025,00	5	11.521,00	5	12.040,00	6	12.581,00	21	47.167,00
i.Orçamentária:Fundo Municipal de Assistência Social										
Finalidade:Moradia para todos										
Produto:Habitções Populares										
Unid.Medida: Unidade										
ocal. das Metas:No Município										
Ação: 1018	1	54.000,00	1	56.430,00	1	58.969,00	1	61.622,00	4	231.021,00
i.Orçamentária:Secretaria de Infra-Estrutura										
Finalidade:Executar Obras de Infra-Estrutura para oferecer melhores condições de vida a População do Município.										
Produto:População										
Unid.Medida: Unidade										
ocal. das Metas:No Município										
Ação: 1019	1	50.000,00	1	52.250,00	1	54.601,00	1	57.058,00	4	213.909,00
i.Orçamentária: Secretaria de Infra-Estrutura										
Finalidade:Melhorar as Condições de Calçamentos de Vias Públicas do Município										
Produto:População										
Unid.Medida: Unidade										
ocal. das Metas:No Município										
Ação: 1020	1	16.538,00	1	17.282,00	1	18.060,00	1	18.873,00	4	70.753,00
i.Orçamentária:Secretaria de Infra-Estrutura										
Finalidade:Executar Obras de Infra-Estrutura para melhorar a qualidade de Transporte do Município										
Produto:Transporte										
Unid.Medida: Unidade										
ocal. das Metas:No Município										
Ação: 1021	1	45.000,00	1	47.025,00	1	49.141,00	1	51.352,00	4	192.518,00
i.Orçamentária:Secretaria de Infra-Estrutura										
Finalidade: Ampliar e Melhorar a Qualidade de Energia Elétrica do Município										
Produto:Energia Elétrica										
Unidade										



Prefeitura Municipal de Santa Terezinha
 Prefeitura Municipal de Santa Terezinha-PE
 Setor de Contabilidade - PPA-Plano Plurianual - 2010 à 2013 - R\$ 1.00
 Anexo XII - Despesas por Programas e Ações por Órgão

Programa e Ações por Órgão	2010		2011		2012		2013		Total	
	Qtd	Valor	Qtd	Valor	Qtd	Valor	Qtd	Valor	Qtd	Valor
Poder Executivo	4.309	10.141.365,00	4.499	10.597.777,00	4.696	11.074.602,00	4.903	11.572.946,00	18.407	43.386.690,00
Programa: 0006 Melhoramentos na Infraestrutura Urbana e Rural do Município	20	206.613,00	20	215.910,00	21	225.626,00	22	235.778,00	83	883.927,00
Objetivo: Garantia de acesso aos logradouros públicos, melhoria na mobilidade rural, condições de habitabilidade aos munícipes										
Público Alvo: População										
Unidade: No Município										
Ação: 2074 Pavimentação em Paralelepipedos Zona Rural	1	8.000,00	1	8.360,00	1	8.736,00	1	9.129,00	4	34.225,00
Orçamentária: Secretaria de Infra-Estrutura										
Finalidade: Pavimentação em Paralelepipedos Zona Rural										
Produto: Serviço										
Unid. Medida: UND										
Local. das Metas:										



Prefeitura Municipal de Santa Terezinha
 Prefeitura Municipal de Santa Terezinha-PE
 Setor de Contabilidade - PPA-Plano Plurianual - 2010 à 2013 - R\$ 1.00
 Anexo XII - Despesas por Programas e Ações por Órgão

Programas e Ações por Órgão	2010		2011		2012		2013		Total	
	Qtd	Valor	Qtd	Valor	Qtd	Valor	Qtd	Valor	Qtd	Valor
Poder Executivo	4.309	10.141.365,00	4.499	10.597.777,00	4.696	11.074.602,00	4.903	11.572.946,00	18.407	43.386.690,00
Programa: 0007 Atensão Social aos Municípios	1	13.496,00	1	14.103,00	1	14.737,00	1	15.400,00	4	57.736,00
Objetivo: Dar condições de socialibilidade as pessoas carentes do município										
Público Alvo: população										
Ação: 2034 Acompanhamento de Ações por Conselhos Municipais e Participação Popular	1	13.496,00	1	14.103,00	1	14.737,00	1	15.400,00	4	57.736,00
1.Orçamentária:Fundo Municipal de Assistência Social										
Finalidade:Participação efetiva da Comunidade no Orçamento da Secretaria de Assistência Social										
Produto: serviço										
Unid.Medida: Unidade										
Cal. das Metas: No Município										

**Prefeitura Municipal de Santa Terezinha**

Prefeitura Municipal de Santa Terezinha-PE

Setor de Contabilidade - PPA-Plano Plurianual - 2010 à 2013 - R\$ 1.000

Anexo XII - Despesas por Programas e Ações por Órgão

Programas e Ações por Órgão

Poder Executivo	2010		2011		2012		2013		Total	
	Qtd	Valor	Qtd	Valor	Qtd	Valor	Qtd	Valor	Qtd	Valor
Programa: 0010 Administração Funcional e Financeira	4.309	10.141.365,00	4.499	10.597.777,00	4.696	11.074.602,00	4.903	11.572.946,00	18.407	43.386.690,00
Objetivo: Promover cumprimento das ações de planejamento orçamentário, administrativo e financeiro	11	2.322.505,00	11	2.427.021,00	11	2.536.237,00	11	2.650.362,00	44	9.936.125,00
Público Alvo: Pessoas										
Ação: 0001 Parcelamento do FGTS	1	20.000,00	1	20.900,00	1	21.841,00	1	22.823,00	4	85.564,00
1. Orçamentária: Secretaria de Administração e Planejamento										
Finalidade: Garantir o cumprimento das obrigações firmadas										
Produto: serviço										
Unid. Medida: Unidade										
Local. das Metas: No Município										
Ação: 0002 Parcelamento do INSS	1	36.200,00	1	37.829,00	1	39.531,00	1	41.310,00	4	154.870,00
1. Orçamentária: Secretaria de Administração e Planejamento										
Finalidade: Garantir o cumprimento das obrigações firmadas perante credores afins										
Produto: serviço										
Unid. Medida: Unidade										
Local. das Metas: No Município										
Ação: 2005 Manutenção da Secretaria de Administração e Planejamento	1	643.789,00	1	672.761,00	1	703.035,00	1	734.670,00	4	2.754.255,00
1. Orçamentária: Secretaria de Administração e Planejamento										
Finalidade: Garantir a Manutenção das Ações da Secretaria de Administração e Planejamento										
Produto: serviço										
Unid. Medida: Unidade										
Local. das Metas: No Município										
Ação: 2006 Encargos e Contribuições Trabalhistas e Patronais	1	165.788,00	1	173.249,00	1	181.045,00	1	189.192,00	4	709.274,00
1. Orçamentária: Secretaria de Administração e Planejamento										
Finalidade: Garantir o cumprimento das obrigações trabalhistas e patronais										
Produto: serviço										
Unid. Medida: Unidade										
Local. das Metas: No Município										
Ação: 2007 Manutenção das Atividades do Instituto de Previdência	1	551.663,00	1	576.488,00	1	602.430,00	1	629.538,00	4	2.360.119,00
1. Orçamentária: Instituto de Previdência Municipal										
Finalidade: Manutenção das Atividades do Instituto de Previdência Municipal de Santa Terezinha										
Produto: serviço										
Unid. Medida: Unidade										
Local. das Metas: No Município										
Ação: 2008 Apoio Administrativo as Ações da Secretaria de Finanças	1	192.724,00	1	201.396,00	1	210.458,00	1	219.930,00	4	824.508,00
1. Orçamentária: Secretaria de Finanças e Controle Interno										
Finalidade: Manutenção das Ações da Secretaria de Finanças										
Produto: serviço										
Unid. Medida: Unidade										



Prefeitura Municipal de Santa Terezinha
 Prefeitura Municipal de Santa Terezinha-PE
 Setor de Contabilidade - PPA-Plano Plurianual - 2010 à 2013 - R\$ 1,00
 Anexo XII - Despesas por Programas e Ações por Orgão

Programas e Ações por Orgão		2010		2011		2012		2013		Total	
		Qtd	Valor	Qtd	Valor	Qtd	Valor	Qtd	Valor		
Poder Executivo		4.309	10.141.365,00	4.499	10.597.777,00	4.696	11.074.602,00	4.903	11.572.946,00	18.407	43.386.690,00
Programa: 0010	Administração Funcional e Financeira	11	2.322.505,00	11	2.427.021,00	11	2.536.237,00	11	2.650.362,00	44	9.936.125,00
Objetivo: Promover cumprimento das ações de planejamento orçamentário, administrativo e financeiro											
Público Alvo: Pessoas físicas e jurídicas: No Município											
Ação: 2019	Manutenção das Atividades da Secretaria de Educação e Cultura	1	179.716,00	1	187.802,00	1	196.256,00	1	205.085,00	4	768.859,00
i.Orçamentária: Secretaria de Educação, Cultura e Desportos											
Finalidade: Manutenção das Ações da Secretaria de Educação, Cultura e Desportos do Município.											
Produto: produtos e serviço											
Unid.Medida: Unidade											
Ucal. das Metas: No Município											
Ação: 2037	Apoio as Ações da Secretaria de Ação Social	1	136.226,00	1	142.357,00	1	148.763,00	1	155.457,00	4	582.803,00
i.Orçamentária:Fundo Municipal de Assistência Social											
Finalidade:Apoio Administrativo as Ações da Secretaria de Ação Social											
Produto:População											
Unid.Medida: Unidade											
Ucal. das Metas: No Município											
Ação: 2049	Apoio Administrativo a Secretaria de Infra-Estrutura	1	347.553,00	1	363.194,00	1	379.537,00	1	396.615,00	4	1.486.899,00
i.Orçamentária:Secretaria de Infra-Estrutura											
Finalidade:Manutenção das Atividades da Secretaria de Infra-Estrutura											
Produto:População											
Unid.Medida: Unidade											
Ucal. das Metas: No Município											
Ação: 2068	Multas e Juros do IPSS	1	3.150,00	1	3.292,00	1	3.440,00	1	3.595,00	4	13.477,00
i.Orçamentária:Secretaria de Administração e Planejamento											
Finalidade:Cumprimento de pagamento de compromissos firmados											
Produto: Serviços											
Unid.Medida: unidade											
Ucal. das Metas: No Município											
Ação: 2087	Manutenção do Controle Interno	1	45.696,00	1	47.753,00	1	49.901,00	1	52.147,00	4	195.497,00
i.Orçamentária:Secretaria de Finanças e Controle Interno											
Finalidade:Manter as atividades do controle interno objetivando atender a legislação vigente pertinente a administração pública municipal											
Produto:serviços											
Unid.Medida: unidade											
Ucal. das Metas:											



Prefeitura Municipal de Santa Terezinha
 Prefeitura Municipal de Santa Terezinha-PE

Sector de Contabilidade - PPA-Plano Plurianual - 2010 à 2013 - R\$ 1,00
 Anexo XII - Despesas por Programas e Ações por Órgão

Programa e Ações por Órgão	2010		2011		2012		2013		Total	
	Qtd	Valor	Qtd	Valor	Qtd	Valor	Qtd	Valor	Qtd	Valor
Poder Executivo	4.309	10.141.365,00	4.499	10.597.777,00	4.696	11.074.602,00	4.903	11.572.946,00	18.407	43.386.690,00
Programa: 0011 Distribuição de Cestas Básicas para Promoção da Segurança Alimentar	1	35.000,00	1	36.575,00	1	38.220,00	1	39.941,00	4	149.736,00
Objetivo: Garantir a segurança alimentar das pessoas em situação de risco e vulnerabilidade social										
Público Alvo: Aluno										
Ação: 2039 Promoção da Segurança Alimentar	1	35.000,00	1	36.575,00	1	38.220,00	1	39.941,00	4	149.736,00
Orçamentária: Fundo Municipal de Assistência Social										
Finalidade: Distribuição de cestas básicas as pessoas em situação de risco, insegurança alimentar e vulnerabilidade social										
Produto: População										
Unid. Medida: Unidade										
Local. das Metas: No Município										



Prefeitura Municipal de Santa Terezinha
 Prefeitura Municipal de Santa Terezinha-PE

Setor de Contabilidade - PPA-Plano Plurianual - 2010 à 2013 - R\$ 1,00
 Anexo XII - Despesas por Programas e Ações por Órgão

		2010		2011		2012		2013		Total	
		Qtd	Valor	Qtd	Valor	Qtd	Valor	Qtd	Valor	Qtd	Valor
Poder Executivo											
Programa:	0012	1	10.000,00	1	10.597.777,00	1	11.074.602,00	1	11.572.946,00	4	43.386.690,00
Objetivo: Promoção do Lazer e turismo local											
Público Alvo: Comunidade do Município											
Ação: 1023 Construção, Reforma e/ou Ampliação de Praças											
i.Orçamentária: Secretaria de Infra-Estrutura		1	10.000,00	1	10.450,00	1	10.920,00	1	11.412,00	4	42.782,00
Finalidade: Promoção ao lazer e turismo local											
Produto: bem											
Unid.Medida: unidade											
Local. das Metas:											



Prefeitura Municipal de Santa Terezinha

Prefeitura Municipal de Santa Terezinha-PE

Sector de Contabilidade - PPA-Plano Plurianual - 2010 à 2013 - R\$ 1,00

Anexo XII - Despesas por Programas e Ações por Órgão

Programas e Ações por Órgão

Poder Executivo	2010		2011		2012		2013		Total	
	Qtd	Valor	Qtd	Valor	Qtd	Valor	Qtd	Valor	Qtd	Valor
Programa: 0015	4.309	10.141.365,00	4.499	10.597.777,00	4.696	11.074.602,00	4.903	11.572.946,00	18.407	43.386.690,00
Objetivo: Gestão Administrativa da Secretaria de Saúde	1	184.490,00	1	192.796,00	1	201.467,00	1	210.530,00	4	789.283,00
Objetivo: Manutenção das Ações da Secretaria de Saúde.										
Público Alvo: População em Geral										
Ação: 2086	1	184.490,00	1	192.796,00	1	201.467,00	1	210.530,00	4	789.283,00
Operacionalização das Atividades da Secretaria de Saúde										
Orçamentária: Fundo Municipal de Saúde										
Finalidade: Manutenção das Atividades Administrativas										
Produto: todos										
Unid. Medida: unidade										
Local das Metas:										



Prefeitura Municipal de Santa Terezinha
 Prefeitura Municipal de Santa Terezinha-PE

Sector de Contabilidade - PPA-Plano Plurianual - 2010 à 2013 - R\$ 1,00
 Anexo XII - Despesas por Programas e Ações por Órgão

Programas e Ações por Órgão

Poder Executivo	2010		2011		2012		2013		Total	
	Qtd	Valor	Qtd	Valor	Qtd	Valor	Qtd	Valor	Qtd	Valor
Programa: 0016 Saneamento Básico	4.309	10.141.365,00	4.499	10.597.777,00	4.696	11.074.602,00	4.903	11.572.946,00	18.407	43.386.690,00
Objetivo: Melhorar a Qualidade de Vida do Município para evitar Surtos de Epidemias	1	16.538,00	1	17.282,00	1	18.060,00	1	18.873,00	4	70.753,00
Público Alvo: População										
Ação: 1010 Implantação do Sistema de Saneamento Básico do Município	1	16.538,00	1	17.282,00	1	18.060,00	1	18.873,00	4	70.753,00
Orçamentária: Fundo Municipal de Saúde										
Finalidade: Melhorar a qualidade de vida do Município para evitar surtos de epidemias										
Produto: População										
Unid. Medida: Unidade										
Local. das Metas: No Município										



Prefeitura Municipal de Santa Terezinha
 Prefeitura Municipal de Santa Terezinha-PE
 Setor de Contabilidade - PPA-Plano Plurianual - 2010 à 2013 - R\$ 1.00
 Anexo XII - Despesas por Programas e Ações por Órgão

		2010		2011		2012		2013		Total	
		Qtd	Valor	Qtd	Valor	Qtd	Valor	Qtd	Valor	Qtd	Valor
Programas e Ações por Órgão											
Poder Executivo											
Programa:	0024	Habitacões Populares									
Objetivo:		Moradia para todos									
Público Alvo:		População									
		4.309	10.141.365,00	4.499	10.597.777,00	4.696	11.074.602,00	4.903	11.572.946,00	18.407	43.386.690,00
		2	34.000,00	2	35.530,00	2	37.128,00	2	38.799,00	8	145.457,00
Ação: 2070 Promoção de Habitação de Interesse Social na Zona Urbana											
1. Orçamentária: Fundo Municipal de Assistência Social											
Finalidade: Oferta de habitação para famílias com renda inferior a um salário mínimo											
Produto: serviço											
Unid. Medida: UND											
Local. das Metas:											
Ação: 2071 Elaboração de Projetos Habitacionais											
1. Orçamentária: Secretaria de Administração e Planejamento											
Finalidade: Plano para elaboração de projetos habitacionais											
Produto: Serviço											
Unid. Medida: UND											
Local. das Metas:											
		1	29.000,00	1	30.305,00	1	31.668,00	1	33.093,00	4	124.066,00
		1	5.000,00	1	5.225,00	1	5.460,00	1	5.706,00	4	21.391,00



Prefeitura Municipal de Santa Terezinha

Prefeitura Municipal de Santa Terezinha-PE

Sector de Contabilidade - PPA-Plano Plurianual - 2010 à 2013 - R\$ 1,00

Anexo XII - Despesas por Programas e Ações por Órgão

		2010		2011		2012		2013		Total	
		Qtd	Valor	Qtd	Valor	Qtd	Valor	Qtd	Valor	Qtd	Valor
Programas e Ações por Órgão											
Poder Executivo		4.309	10.141.365,00	4.499	10.597.777,00	4.696	11.074.602,00	4.903	11.572.946,00	18.407	43.386.690,00
Programa: 0026	Melhoria da Infra-Estrutura do Município	2	37.400,00	2	39.083,00	2	40.842,00	2	42.679,00	8	160.004,00
Objetivo: Executar Obras de Infra-Estrutura para oferecer melhores condições de vida a População do Município.											
Público Alvo: População											
Ação: 2066	Construção, Manutenção e Recuperação de Estradas Vicinais	1	29.400,00	1	30.723,00	1	32.106,00	1	33.550,00	4	125.779,00
i.Orçamentária: Secretaria de Infra-Estrutura											
Finalidade: Construção, Manutenção e Recuperação de Estradas Vicinais											
Produto: Estradas Vicinais											
Unid. Medida: und											
Cal. das Metas: No Município											
Ação: 2075	Pavimentação em Paralelepipedos Zona Urbana	1	8.000,00	1	8.360,00	1	8.736,00	1	9.129,00	4	34.225,00
i.Orçamentária: Secretaria de Infra-Estrutura											
Finalidade: Pavimentação em Paralelepipedos Zona Urbana											
Produto: Serviço											
Unid. Medida: UND											
Cal. das Metas:											



		2010		2011		2012		2013		Total	
		Qtd	Valor	Qtd	Valor	Qtd	Valor	Qtd	Valor	Qtd	Valor
Programas e Ações por Órgão											
Poder Executivo											
Programa: 0027	Centro de Atividades Múltiplas	1	10.000,00	4.499	10.597.777,00	4.696	11.074.602,00	4.903	11.572.946,00	18.407	43.386.690,00
	Objetivo: Assistência a Sociedade através do Centro de Atividades Múltiplas										
	Público Alvo: População										
Ação: 2076	Implantação do Centro de Inclusão Produtiva	1	10.000,00	1	10.450,00	1	10.920,00	1	11.410,00	4	42.780,00
	1. Orçamentária: Fundo Municipal de Assistência Social										
	Finalidade: Implantação do Centro de Inclusão Produtiva										
	Produto: Serviço										
	Unid. Medida: UND										
	Local. das Metas:										



Prefeitura Municipal de Santa Terezinha

Prefeitura Municipal de Santa Terezinha-PE

Setor de Contabilidade - PPA-Plano Plurianual - 2010 à 2013 - R\$ 1,00

Anexo XII - Despesas por Programas e Ações por Orgão

Programas e Ações por Orgão

	2010		2011		2012		2013		Total	
	Qtd	Valor	Qtd	Valor	Qtd	Valor	Qtd	Valor	Qtd	Valor
Poder Executivo	4.309	10.141.365,00	4.499	10.597.777,00	4.696	11.074.602,00	4.903	11.572.946,00	18.407	43.386.690,00
Programa: 0032 Ensino de Qualidade para Todos	1	7.720,00	1	8.069,00	1	8.431,00	1	8.810,00	4	33.030,00
Objetivo: Ensino de Qualidade aos alunos da Rede Municipal de Ensino.										
Público Alvo: Alunos do Ensino Fundamental										
Ação: 2016 Programa Dinheiro Direto nas Escolas - PDDE	1	7.720,00	1	8.069,00	1	8.431,00	1	8.810,00	4	33.030,00
1. Orçamentária: Secretaria de Educação, Cultura e Desportos										
Finalidade: Satisfazer as necessidades básicas das escolas da rede municipal de ensino										
Produto: serviço										
Unid. Medida: Unidade										
Local. das Metas: No Município										



Prefeitura Municipal de Santa Terezinha

Prefeitura Municipal de Santa Terezinha-PE

Sector de Contabilidade - PPA-Plano Plurianual - 2010 à 2013 - R\$ 1,00

Anexo XII - Despesas por Programas e Ações por Órgão

Programas e Ações por Órgão

Poder Executivo	2010		2011		2012		2013		Total	
	Qtd	Valor	Qtd	Valor	Qtd	Valor	Qtd	Valor	Qtd	Valor
Programa: 0037 Manter o Transporte Escolar	4.309	10.141.365,00	4.499	10.597.777,00	4.696	11.074.602,00	4.903	11.572.946,00	18.407	43.386.690,00
Objetivo: Aquisição de Veículos destinados a atender o Transporte Escolar do Ensino Fundamental	1	107.000,00	1	111.815,00	1	116.847,00	1	122.104,00	4	457.766,00
Público Alvo: Aluno										
Ação: 2020 Programa Estadual de Transporte Escolar - PETE	1	107.000,00	1	111.815,00	1	116.847,00	1	122.104,00	4	457.766,00
Orçamentária: Secretaria de Educação, Cultura e Desportos										
Finalidade: Apoio ao transporte da rede escolar do município										
Produto: Serviços										
Unid. Medida: Unidade										
Local. das Metas: No Município										




Prefeitura Municipal de Santa Terezinha

Prefeitura Municipal de Santa Terezinha-PE

Sector de Contabilidade - PPA-Plano Plurianual - 2010 à 2013 - R\$ 1.00

Anexo XII - Despesas por Programas e Ações por Orgão

		2010		2011		2012		2013		Total	
		Qtd	Valor	Qtd	Valor	Qtd	Valor	Qtd	Valor	Qtd	Valor
Programas e Ações por Orgão											
Poder Executivo		4.309	10.141.365,00	4.499	10.597.777,00	4.696	11.074.602,00	4.903	11.572.946,00	18.407	43.386.690,00
Programa: 0043	INTEGRALIZAR AÇÕES E SERVIÇOS DE SAÚDE	2	1.073.126,00	2	1.121.419,00	2	1.171.875,00	2	1.224.608,00	8	4.591.028,00
	Objetivo: Promoção da saúde pública										
	Público Alvo: população										
Ação: 2033	Manutenção das Ações e Serviços de Saúde - Art.77 do ADCT -										
	Mínimo 15%										
	1.Orçamentária: Fundo Municipal de Saúde	1	991.891,00	1	1.036.527,00	1	1.083.167,00	1	1.131.910,00	4	4.243.495,00
	Finalidade: Manutenção das Ações e Serviços de Saúde										
	Produto: Saúde										
	Unid.Medida: Unidade										
	Local. das Metas: No Município										
Ação: 2079	Compensação de Especificidades Regionais										
	1.Orçamentária: Fundo Municipal de Saúde	1	81.235,00	1	84.892,00	1	88.708,00	1	92.698,00	4	347.533,00
	Finalidade: Compensação de Especificidades Regionais										
	Produto: Serviço										
	Unid.Medida: UND										
	Local. das Metas:										



Prefeitura Municipal de Santa Terezinha

Prefeitura Municipal de Santa Terezinha-PE

Setor de Contabilidade - PPA-Plano Plurianual - 2010 à 2013 - R\$ 1.00

Anexo XII - Despesas por Programas e Ações por Orgão

Programas e Ações por Orgão

Programa	Objetivo	2010		2011		2012		2013		Total	
		Qtde	Valor	Qtde	Valor	Qtde	Valor	Qtde	Valor	Qtde	Valor
Poder Executivo		4.309	10.141.365,00	4.499	10.597.777,00	4.696	11.074.602,00	4.903	11.572.946,00	18.407	43.386.690,00
0050	Habitacões Populares	1	11.025,00	1	11.521,00	1	12.040,00	1	12.581,00	4	47.167,00
	Objetivo: Moradia para todos										
	Público Alvo: População										
Ação: 2055	Promoção de Habitação de Interesse Social da Zona Rural	1	11.025,00	1	11.521,00	1	12.040,00	1	12.581,00	4	47.167,00
	Orçamentária: Fundo Municipal de Assistência Social										
	Finalidade: Oferta de habitação para famílias com renda inferior a um salário mínimo										
	Produto: Serviço										
	Unid. Medida: UND										
	Cal. das Metas: No Município										




Prefeitura Municipal de Santa Terezinha
 Prefeitura Municipal de Santa Terezinha-PE

Sector de Contabilidade - PPA-Plano Plurianual - 2010 à 2013 - R.\$ 1.00

Anexo XII - Despesas por Programas e Ações por Órgão

Programas e Ações por Órgão

Poder Executivo	2010	2011		2012		2013		Total		
		Qtd	Valor	Qtd	Valor	Qtd	Valor	Qtd	Valor	
Programa: 0064 Centro de Atividades Múltiplas	4.309	10.141.365,00	4.499	10.597.777,00	4.696	11.074.602,00	4.903	11.572.946,00	18.407	43.386.690,00
Objetivo: Assistência a Sociedade através do Centro de Atividades Múltiplas	1	25.000,00	1	26.125,00	1	27.301,00	1	28.529,00	4	106.955,00
Público Alvo: População										
Ação: 1022 Construção do Centro de Atividades Múltiplas	1	25.000,00	1	26.125,00	1	27.301,00	1	28.529,00	4	106.955,00
1. Orçamentaria: Secretaria de Infra-Estrutura										
Finalidade: Assistência a Sociedade do Município através da Construção do Centro de Atividades Múltiplas										
Produto: População										
Unid. Medida: Unidade										
Local. das Metas: No Município										



Prefeitura Municipal de Santa Terezinha
 Prefeitura Municipal de Santa Terezinha-PE
 Setor de Contabilidade - PPA-Plano Plurianual - 2010 à 2013 - R\$ 1,00
 Anexo XII - Despesas por Programas e Ações por Órgão

Programas e Ações por Órgão		2010		2011		2012		2013		Total	
		Qtd	Valor	Qtd	Valor	Qtd	Valor	Qtd	Valor	Qtd	Valor
Poder Executivo		4.309	10.141.365,00	4.499	10.597.777,00	4.696	11.074.602,00	4.903	11.572.946,00	18.407	43.386.690,00
Programa: 0080	Ampliação de Ações de Defesa Comunitária e Social	5	63.018,00	5	65.855,00	5	68.817,00	5	71.915,00	20	269.605,00
Objetivo: Incentivar e monitorar as práticas legais visando a proteção da criança, do adolescente, e da família carente a fim de promover o bem estar e inclusão social											
Público Alvo: população											
Ação: 2054	Manutenção do CRAS	1	24.360,00	1	25.456,00	1	26.602,00	1	27.799,00	4	104.217,00
i.Orçamentária:Fundo Municipal de Assistência Social											
Finalidade:Promoção das ações da assistência social											
Produto: SERVIÇO											
Unid.Medida:UND											
Local. das Metas:No Município											
Ação: 2059	Manutenção do FMI	1	10.223,00	1	10.684,00	1	11.164,00	1	11.667,00	4	43.738,00
i.Orçamentária:Fundo Municipal do Idoso											
Finalidade:serviço											
Unid.Medida:UND											
Local. das Metas:No Município											
Ação: 2060	Construção de Centro do Idoso	1	10.000,00	1	10.450,00	1	10.920,00	1	11.412,00	4	42.782,00
i.Orçamentária:Fundo Municipal do Idoso											
Finalidade:serviço											
Unid.Medida:UND											
Local. das Metas:No Município											
Ação: 2061	Aquisição de equipamentos e/ou material permanente p/ centro do idoso	1	3.000,00	1	3.135,00	1	3.276,00	1	3.423,00	4	12.834,00
i.Orçamentária:Fundo Municipal do Idoso											
Finalidade:serviço											
Unid.Medida:UND											
Local. das Metas:No Município											
Ação: 2062	Ampliação e Manutenção das Atividades do Centro do Idoso	1	15.435,00	1	16.130,00	1	16.855,00	1	17.614,00	4	66.034,00
i.Orçamentária:Fundo Municipal do Idoso											
Finalidade:Ampliação e Manutenção das Atividades do Centro do Idoso											
Produto:serviço											
Unid.Medida:UND											
Local. das Metas:No Município											



Prefeitura Municipal de Santa Terezinha

Prefeitura Municipal de Santa Terezinha-PE

Sector de Contabilidade - PPA-Plano Plurianual - 2010 à 2013 - R\$ 1.00

Anexo XII - Despesas por Programas e Ações por Orgão

Programas e Ações por Orgão

Programa	Ação	2010		2011		2012		2013		Total	
		Qtd	Valor	Qtd	Valor	Qtd	Valor	Qtd	Valor	Qtd	Valor
Poder Executivo		4.309	10.141.365,00	4.499	10.597.777,00	4.696	11.074.602,00	4.903	11.572.946,00	18.407	43.386.690,00
Programa: 0081	Promover Ações para Desenvolver Política de Assistência Social	1	37.908,00	1	39.614,00	1	41.396,00	1	43.260,00	4	162.178,00
	Objetivo: Promoção social e cidadania										
	Público Alvo: população										
Ação: 2035	Desenvolver Políticas Sociais e Ações de Cidadania	1	37.908,00	1	39.614,00	1	41.396,00	1	43.260,00	4	162.178,00
1. Orçamentária:	Fundo Municipal de Assistência Social										
	Finalidade: Promover ações sociais e de cidadania objetivando o bem estar e inclusão social										
	Produto: Assistência Comunitária										
	Unid. Medida: Unidade										
	Local. das Metas: No Município										



Prefeitura Municipal de Santa Terezinha

Prefeitura Municipal de Santa Terezinha-PE

Sector de Contabilidade - PPA-Plano Plurianual - 2010 à 2013 - R\$ 1,00

Anexo XII - Despesas por Programas e Ações por Órgão

Programas e Ações por Órgão

Poder Executivo	2010		2011		2012		2013		Total	
	Qtd	Valor	Qtd	Valor	Qtd	Valor	Qtd	Valor	Qtd	Valor
Programa: 0082 GESTAO ADMINISTRATIVA DA SECRETARIA DE AÇAO SOCIAL	4.309	10.141.365,00	4.499	10.597.777,00	4.696	11.074.602,00	4.903	11.572.946,00	18.407	43.386.690,00
Objetivo: pendentes	1	3.700,00	1	3.867,00	1	4.040,00	1	4.222,00	4	15.829,00
Público Alvo: população										
Ação: 2077 Implantação da Cozinha Comunitaria										
1.Orçamentária: Fundo Municipal de Assistência Social	1	3.700,00	1	3.867,00	1	4.040,00	1	4.222,00	4	15.829,00
Finalidade: Implantação da Cozinha Comunitaria										
Produto: Serviço										
Unid.Medida: UND										
Local. das Metas:										



Prefeitura Municipal de Santa Terezinha

Prefeitura Municipal de Santa Terezinha-PE

Sector de Contabilidade - PPA-Plano Plurianual - 2010 à 2013 - R\$ 1,00

Anexo XII - Despesas por Programas e Ações por Órgão

Programas e Ações por Órgão

	2010		2011		2012		2013		Total	
	Qtd	Valor	Qtd	Valor	Qtd	Valor	Qtd	Valor	Qtd	Valor
Poder Executivo	4.309	10.141.365,00	4.499	10.597.777,00	4.696	11.074.602,00	4.903	11.572.946,00	18.407	43.386.690,00

Programa: 0103 Apoio Administrativo as Ações do Gabinete do Prefeito
 Objetivo: Promover o desenvolvimento de atividades voltadas para o exercício da representação política do Município a cargo do Representante do Poder Executivo

Público Alvo: População

Ação: 2004 Gestão Administrativa do Gabinete do Prefeito

i.Orçamentária: Gabinete do Prefeito
 Finalidade: Manutenção das Atividades do Gabinete do Prefeito
 Produto: Ações do GAPRE
 Unid.Medida: Unidade
 Local. das Metas: No Município

	1	309.510,00	1	323.440,00	1	337.992,00	1	353.202,00	4	1.324.144,00
	1	309.510,00	1	323.440,00	1	337.992,00	1	353.202,00	4	1.324.144,00



Prefeitura Municipal de Santa Terezinha

Prefeitura Municipal de Santa Terezinha-PE

Setor de Contabilidade - PPA-Plano Plurianual - 2010 à 2013 - R\$ 1,00

Anexo XII - Despesas por Programas e Ações por Órgão

Programas e Ações por Órgão

Poder Executivo	2010		2011		2012		2013		Total	
	Qtd	Valor	Qtd	Valor	Qtd	Valor	Qtd	Valor	Qtd	Valor
Programa: 0124 Programa de Proteção Socioeducativa	4.309	10.141.365,00	4.499	10.597.777,00	4.696	11.074.602,00	4.903	11.572.946,00	18.407	43.386.690,00
Objetivo: Manter ações de atendimento as condicionalidades do programa bolsa família	1	28.284,00	1	29.558,00	1	30.887,00	1	32.277,00	4	121.006,00
Público Alvo: população										
Ação: 2052 IGDBF-Índice Gestão Descentralizada do Programa Bolsa Família	1	28.284,00	1	29.558,00	1	30.887,00	1	32.277,00	4	121.006,00
1.Orçamentária:Fundo Municipal de Assistência Social										
Finalidade:Incentivo Financeiro para a manutenção da gestão do Programa Bolsa Família.										
Produto: pessoas										
Unid.Medida: Unidade										
Local. das Metas:No Município										



Prefeitura Municipal de Santa Terezinha
 Prefeitura Municipal de Santa Terezinha-PE

Setor de Contabilidade - PPA-Plano Plurianual - 2010 à 2013 - R\$ 1.00

Anexo XII - Despesas por Programas e Ações por Orgão

Programas e Ações por Orgão

Poder Executivo	2010	2011		2012		2013		Total		
		Qtd	Valor	Qtd	Valor	Qtd	Valor	Qtd	Valor	
4.309	10.141.365,00	4.499	10.597.777,00	4.696	11.074.602,00	4.903	11.572.946,00	18.407	43.386.690,00	
Programa: 0125 Promoção da Defesa da Criança e do Adolescente	4	215.966,00	4	225.687,00	4	235.836,00	4	246.451,00	16	923.940,00
Objetivo: Ações voltadas a proteção da criança e do adolescente										
Público Alvo: população										
Ação: 2036 Implantação do Centro de Assistência e Proteção Social a Criança e ao Adolescente	1	16.616,00	1	17.364,00	1	18.145,00	1	18.962,00	4	71.087,00
1. Orçamentária: Fundo Municipal de Assistência Social										
Finalidade: Promoção da assistência e proteção a criança e ao adolescente										
Produto: Criança e Adolescente										
Unid. Medida: Unidade										
Local. das Metas: No Município										
Ação: 2038 Programa de Erradicação do Trabalho Infantil - PETI	1	71.759,00	1	74.988,00	1	78.362,00	1	81.888,00	4	306.997,00
1. Orçamentária: Fundo Municipal de Assistência Social										
Finalidade: Exterminar com o Trabalho Infantil no Município										
Produto: Crianças										
Unid. Medida: Unidade										
Local. das Metas: No Município										
Ação: 2040 Programa de Combate ao Abuso Sexual - Sentinela	1	87.616,00	1	91.560,00	1	95.678,00	1	99.983,00	4	374.837,00
1. Orçamentária: Fundo Municipal de Assistência Social										
Finalidade: Combate ao Abuso Sexual no Município										
Produto: Crianças e Adolescentes										
Unid. Medida: Unidade										
Local. das Metas: No Município										
Ação: 2041 Manutenção do Fundo Municipal dos Direitos da Criança e do Adolescente	1	39.975,00	1	41.775,00	1	43.651,00	1	45.618,00	4	171.019,00
1. Orçamentária: Fundo Municipal da Defesa dos Direitos da Criança e do Adolescente										
Finalidade: Manutenção do Fundo Municipal dos Direitos da Criança e do Adolescente										
Produto: todos										
Unid. Medida: Unidade										
Local. das Metas: No Município										



Prefeitura Municipal de Santa Terezinha

Prefeitura Municipal de Santa Terezinha-PE

Setor de Contabilidade - PPA-Plano Plurianual - 2010 à 2013 - R\$ 1.00

Anexo XII - Despesas por Programas e Ações por Órgão

Programas e Ações por Órgão

Poder Executivo	2010		2011		2012		2013		Total	
	Qtd	Valor	Qtd	Valor	Qtd	Valor	Qtd	Valor	Qtd	Valor
Programa: 2003	4.309	10.141.365,00	4.499	10.597.777,00	4.696	11.074.602,00	4.903	11.572.946,00	18.407	43.386.690,00
Objetivo: Gestão Administrativa da Secretaria de Administração	1	50.000,00	1	52.250,00	1	54.601,00	1	57.058,00	4	213.909,00
Objetivo: Promoção do desenvolvimento sustentável										
Público Alvo: População em Geral										
Ação: 2069 Parcelamento do IPSS										
Orçamentária: Secretaria de Administração e Planejamento	1	50.000,00	1	52.250,00	1	54.601,00	1	57.058,00	4	213.909,00
Finalidade: Parcelamento da dívida junto ao IPSS										
Produto: Serviço										
Unid. Medida: UND										
Local. das Metas: No Município										



Prefeitura Municipal de Santa Terezinha

Prefeitura Municipal de Santa Terezinha-PE

Sector de Contabilidade - PPA-Plano Plurianual - 2010 a 2013 - R\$ 1,00

ANEXO XII - Despesas por Programas e Ações por Órgão

Programas e Ações por Órgão

Poder Executivo	2010		2011		2012		2013		Total	
	Qtd	Valor	Qtd	Valor	Qtd	Valor	Qtd	Valor	Qtd	Valor
Programa: 2005	4.309	10.141.365,00	4.499	10.597.777,00	4.696	11.074.602,00	4.903	11.572.946,00	18.407	43.386.690,00
Objetivo: Gestão Administrativa da Secretaria de Finanças	1	4.410,00	1	4.608,00	1	4.816,00	1	5.033,00	4	18.867,00
Objetivo: Manter e Melhorar as Atividades da Secretaria de Finanças										
Público Alvo: População em Geral										
Ação: 2053	1	4.410,00	1	4.608,00	1	4.816,00	1	5.033,00	4	18.867,00
Ações de Incentivo a Arrecadação Municipal										
1. Orçamentária: Secretaria de Finanças e Controle Interno										
Finalidade: Incentivo ao aumento da arrecadação municipal através de premiação										
Produto: Serviços										
Unid. Medida: UND										
Local. das Metas: No Município										



Prefeitura Municipal de Santa Terezinha

Prefeitura Municipal de Santa Terezinha-PE

Sector de Contabilidade - PPA-Plano Plurianual - 2010 à 2013 - R\$ 1,00

Anexo XII - Despesas por Programas e Ações por Orgão

Programas e Ações por Orgão

Poder Executivo

Programa: 2008 Gestão Administrativa da Secretaria de Ação Social

Objetivo: Manter, Apoiar e Melhorar as Atividades da Ação Social

Público Alvo: População em Geral

Ação: 2078 Co Financiamento das Ações no Campo da Proteção Social Basica

1.Orçamentária:Fundo Municipal de Assistência Social

Finalidade: Co Financiamento das Ações no Campo da Proteção Social Basica

Produto: Serviço

Unid.Medida: UND

Local. das Metas:

	2010		2011		2012		2013		Total	
	Qtd	Valor	Qtd	Valor	Qtd	Valor	Qtd	Valor	Qtd	Valor
Poder Executivo	4.309	10.141.365,00	4.499	10.597.777,00	4.696	11.074.602,00	4.903	11.572.946,00	18.407	43.386.690,00
1	1	4.150,00	1	4.338,00	1	4.532,00	1	4.736,00	4	17.756,00
1	1	4.150,00	1	4.338,00	1	4.532,00	1	4.736,00	4	17.756,00



Prefeitura Municipal de Santa Terezinha
 Prefeitura Municipal de Santa Terezinha-PE

Sector de Contabilidade - PPA-Plano Plurianual - 2010 à 2013 - R\$ 1,00

Anexo XII - Despesas por Programas e Ações por Órgão

Programas e Ações por Órgão

Poder Executivo	Programa: 2013	Objetivo: Assistência a Criança e ao Adolescente	Público Alvo: Criança e Adolescente	2010		2011		2012		2013		Total	
				Qtde	Valor	Qtde	Valor	Qtde	Valor	Qtde	Valor		
				4.309	10.141.365,00	4.499	10.597.777,00	4.696	11.074.602,00	4.903	11.572.946,00	18.407	43.386.690,00
				3	73.153,00	3	76.447,00	3	79.886,00	3	83.480,00	12	312.966,00
				1	51.197,00	1	53.501,00	1	55.909,00	1	58.423,00	4	219.030,00
				1	10.251,00	1	10.713,00	1	11.194,00	1	11.698,00	4	43.856,00
				1	11.705,00	1	12.233,00	1	12.783,00	1	13.359,00	4	50.080,00



Prefeitura Municipal de Santa Terezinha

Prefeitura Municipal de Santa Terezinha-PE

Sector de Contabilidade - PPA-Plano Plurianual - 2010 à 2013 - R\$ 1,00

Anexo XII - Despesas por Programas e Ações por Orgão

Programas e Ações por Orgão

Poder Executivo	2010	2011		2012		2013		Total		
		Qtd	Valor	Qtd	Valor	Qtd	Valor	Qtd	Valor	
Programa: 2015 Apoio ao Pequeno Produtor Rural	4.309	10.141.365,00	4.499	10.597.777,00	4.696	11.074.602,00	4.903	11.572.946,00	18.407	43.386.690,00
Objetivo: Incentivo a agricultura familiar	3	39.565,00	3	41.345,00	3	43.204,00	3	45.148,00	12	169.262,00
Público Alvo: População										
Ação: 2063 Apoio e Incentivo a Cajuinocultura	1	27.565,00	1	28.805,00	1	30.100,00	1	31.455,00	4	117.925,00
i.Orçamentária: Secretaria de Administração e Planejamento										
Finalidade: Promover ações de desenvolvimento sustentável										
Produto: serviço										
Unid.Medida: unidade										
ocal. das Metas: No Município										
Ação: 2072 Implantação da Agroindústria do Caju	1	6.000,00	1	6.270,00	1	6.552,00	1	6.846,00	4	25.668,00
i.Orçamentária: Secretaria de Administração e Planejamento										
Finalidade: Implantação da Agroindústria do Caju										
Produto: Serviço										
Unid.Medida: UND										
ocal. das Metas:										
Ação: 2073 Implantação da casa do mel	1	6.000,00	1	6.270,00	1	6.552,00	1	6.847,00	4	25.669,00
i.Orçamentária: Secretaria de Administração e Planejamento										
Finalidade: Implantação da casa do mel										
Produto: Serviço										
Unid.Medida: UND										
ocal. das Metas:										



Prefeitura Municipal de Santa Terezinha


Prefeitura Municipal de Santa Terezinha-PE

Sector de Contabilidade - PPA-Plano Plurianual - 2010 à 2013 - R\$ 1,00

Anexo XII - Despesas por Programas e Ações por Órgão

Programas e Ações por Órgão

Programa	Objetivo	2010		2011		2012		2013		Total	
		Qtd	Valor	Qtd	Valor	Qtd	Valor	Qtd	Valor	Qtd	Valor
Poder Executivo		4.309	10.141.365,00	4.499	10.597.777,00	4.696	11.074.602,00	4.903	11.572.946,00	18.407	43.386.690,00
9999	Reserva de Contingência	1	106.328,00	1	111.113,00	1	116.113,00	1	121.338,00	4	454.892,00
	Objetivo: 1% da Receita Corrente Líquida do Município										
	Público Alvo: Emergência										
Ação: 9999 Reserva de Contingência		1	106.328,00	1	111.113,00	1	116.113,00	1	121.338,00	4	454.892,00
	Orçamentária: Reserva de Contingência										
	Finalidade: Reserva de Contingência										
	Produto: Reserva de Contingência										
	Unid. Medida: Unidade										
	Local. das Metas: No Município										
Total Geral		4.310	10.632.825,00	4.500	11.111.360,00	4.697	11.611.290,00	4.904	12.133.784,00	18.411	45.489.259,00


ACONCAP - ADA CRC/PB
 S/PE 198/0
 Contadoria Geral


CHARLESTON DE SOUZA
GUIMARÃES
 Secretário de Finanças


ADEILSON LUSTOSA DA
SILVA
 Prefeito



Republica Federativa do Brasil
Estado de Pernambuco
Prefeitura de Santa Terezinha
CNPJ 11.358.140/0001-52

11.358.140/0001-52
PREFEITURA MUNICIPAL DE SANTA TEREZINHA
Rua José Romão de Araújo, 205 - 1º Andar - Centro
CEP: 56750-000 - Santa Terezinha - PE

Secretaria Municipal de Administração

CERTIDÃO DE PUBLICAÇÃO DE ATO ADMINISTRATIVO

Certifico para os devidos fins de direito que a **Lei Nº – 336/2009** – que dispõe sobre o **Plano Plurianual para o período 2010/2013**, foi devidamente publicada nos murais da Câmara Municipal de Vereadores e da Prefeitura Municipal, tendo dado como ciência da mesma os beneficiários e a população, para efeito de aferição do princípio constitucional da publicidade dos atos administrativos na circunscrição deste município.

Santa Terezinha – PE, 21 de dezembro de 2009.


ROSINALDO SALVIANO FEITOSA

Secretário Mul. de Administração e Planejamento

Rosinaldo Salviano Feitosa
SECRETÁRIO DE ADMINISTRAÇÃO
CPF: 238.515.414-65

